



避险情绪大幅上升!

投资要点

今日三大期指相对昨日结算价大幅低开后继续宽幅震荡下跌，截至收盘 IF、IH、IC 主力合约收益率分别为-1.74%、-1.53%、-2.40%。今日 IF、IH、IC 总持仓量分别变化-2091 张、2660 张、-517 张，说明期价大跌之际市场情绪分化也较大，IH 资金大幅净流入，IF、IC 资金大幅净流出。现货市场表现来看，申万一级行业指数全面飘绿，领跌的行业指数为家用电器、通信、计算机、商业贸易、休闲服务，收益率为-3.67%、-2.81%、-2.69%、-2.62%、-2.58%。

2019 年 10 月份，全国居民消费价格同比上涨 3.8%，其中城市上涨 3.5%，农村上涨 4.6%；食品价格上涨 15.5%，比 9 月份上升了 4.3 个百分点，非食品价格上涨 0.9%，比 9 月份回调了 0.1 个百分点，核心 CPI 上涨 1.5%，与 9 月持平；消费品价格上涨 5.2%，服务价格上涨 1.4%。1—10 月平均，全国居民消费价格比去年同期上涨 2.6%。10 月份，全国居民消费价格环比上涨 0.9%，其中城市上涨 0.8%，农村上涨 1.2%；食品价格上涨 3.6%，非食品价格上涨 0.2%；消费品价格上涨 1.4%，服务价格持平。通胀预期上涨已经超过市场预期，主要原因是猪肉价格上涨，投资者也担心会带动食品价格上涨，从而拉动通胀往更高的水平，制约政府对货币投放的力度，形成货币投放边际预期收紧。针对当前的宏观经济状况，经济增速下行压力依旧较大，叠加通胀预期大幅走高，形成明显的滞涨现象，虽然政府预期 2020 年下半年通胀会下降至 3% 左右，但是市场情绪显然不会等待那么长时间，因为期间不确定性因素太多，所以避险情绪大幅上升。

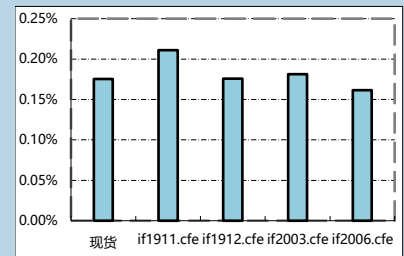
金融衍生品将再扩容。8 日在证监会新闻发布会例会上，新闻发言人常德鹏正式“官宣”，启动扩大股票股指期货试点工作，将按程序批准上交所和深交所上市沪深 300ETF 期权，中金所上市沪深 300 股指期权。10 日晚中金所宣布拟于近期开展沪深 300 股指期权上市交易。金融衍生品的扩容，满足投资者更多的风险管理工具的需求，利多券商行业。

避险情绪大幅上升。IF、IH、IC 基差情绪指标分别为 1.09、2.86、-53.53，相比 8 日变化点数为 7.01、4.63、-3.97，今日期价大幅下挫，基差情绪指标小幅走强，可能与本周期指交割有关，期指持仓量变化分化严重，下跌之际主力资金一边避险一边调仓以应对后期可能的继续下跌现象。通胀预期的继续大幅上涨短期来看确实会束缚政府货币投放的力度，本来经济增速下行压力依旧较大的背景下继续下探的确定性就更强了，利空股市。

南华期货研究所

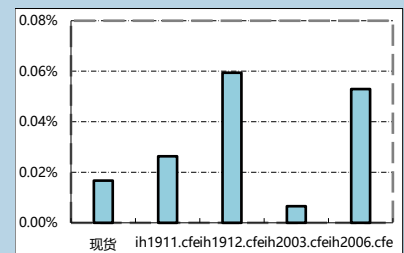
姚永源：0755-82723950
 yaoyy@nawaa.com
 投资咨询：Z0010046

沪深 300 现货及期货涨跌幅情况



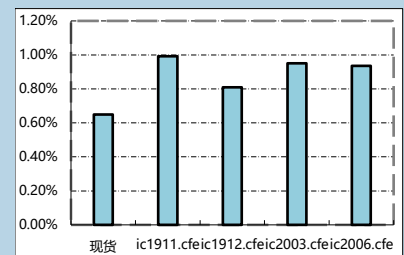
资料来源：Wind 南华研究

上证 50 现货及期货涨跌幅情况



资料来源：Wind 南华研究

中证 500 现货及期货涨跌幅情况



资料来源：Wind 南华研究

1. 市场表现

表 1.1 各股指期货合约升贴水

IF.CFE				
	当月	下月	下季	隔季
价格	3,906.60	3,903.20	3,898.60	3,882.40
涨跌	-69.20	-71.00	-70.80	-74.20
涨跌幅	-1.74%	-1.79%	-1.78%	-1.88%
贴水	-66.41	-69.81	-74.41	-90.61
贴水率	-1.67%	-1.76%	-1.87%	-2.28%
IH.CFE				
	当月	下月	下季	隔季
价格	2,970.20	2,968.00	2,964.20	2,959.00
涨跌	-46.20	-46.80	-49.60	-49.40
涨跌幅	-1.53%	-1.55%	-1.65%	-1.64%
贴水	4.49	2.29	-1.51	-6.71
贴水率	0.15%	0.08%	-0.05%	-0.23%
IC.CFE				
	当月	下月	下季	隔季
价格	4,862.00	4,809.00	4,705.20	4,611.20
涨跌	-119.40	-123.60	-126.60	-124.20
涨跌幅	-2.40%	-2.51%	-2.62%	-2.62%
贴水	-14.16	-67.16	-170.96	-264.96
贴水率	-0.29%	-1.38%	-3.51%	-5.43%

数据来源：wind，南华研究

表 1.2:申万一级行业最新市场表现

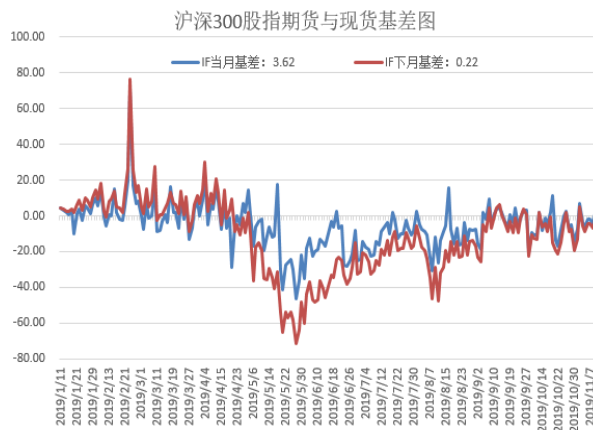
行业名称	今日涨幅	5日涨幅	10日涨幅	30日涨幅	年初至今
食品饮料	-1.07%	-0.18%	0.11%	1.56%	71.34%
非银金融	-1.51%	-2.25%	-1.89%	-3.29%	37.02%
农林牧渔	-1.52%	-1.69%	-2.85%	3.33%	52.30%
银行	-1.53%	-2.98%	-0.96%	0.98%	21.13%
汽车	-1.59%	-0.45%	-0.46%	-1.27%	5.60%
公用事业	-1.80%	-1.89%	-2.06%	-3.52%	2.97%
轻工制造	-1.87%	-1.60%	-1.04%	-0.49%	11.50%
电子	-1.96%	-0.98%	0.74%	1.16%	54.74%
纺织服装	-2.02%	-1.53%	-2.35%	-5.17%	1.21%
传媒	-2.05%	-1.07%	-2.50%	-0.59%	7.98%
综合	-2.08%	-1.50%	-1.90%	-4.08%	14.30%
交通运输	-2.16%	-2.48%	-2.18%	-5.30%	11.89%

电气设备	-2.17%	-1.97%	-0.99%	-4.84%	12.91%
钢铁	-2.27%	-3.11%	-2.84%	-6.37%	-10.88%
机械设备	-2.28%	-2.23%	-2.83%	-6.69%	13.00%
医药生物	-2.34%	-1.73%	-0.89%	1.48%	35.67%
房地产	-2.36%	-2.49%	-3.15%	-4.14%	10.71%
化工	-2.38%	-2.29%	-1.89%	-4.47%	11.76%
有色金属	-2.43%	-3.06%	-2.25%	-6.85%	5.71%
建筑材料	-2.46%	-2.37%	-1.01%	-2.48%	26.98%
国防军工	-2.54%	-3.73%	-2.19%	-6.53%	20.29%
建筑装饰	-2.57%	-3.20%	-3.30%	-5.62%	-7.81%
采掘	-2.57%	-2.92%	-3.06%	-6.76%	1.37%
休闲服务	-2.58%	-3.14%	-1.84%	-3.38%	21.77%
商业贸易	-2.62%	-2.54%	-3.98%	-5.24%	5.33%
计算机	-2.69%	-1.57%	-1.67%	-2.09%	40.41%
通信	-2.81%	-3.04%	-4.35%	-6.96%	11.83%
家用电器	-3.67%	-3.70%	-2.90%	5.35%	48.47%

2. 套利跟踪

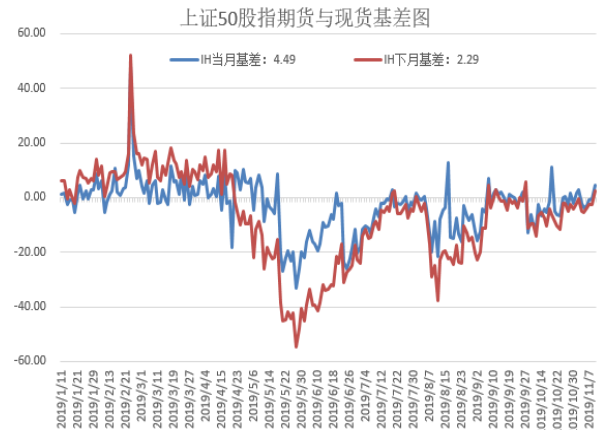
2.1. 期现套利

图 2.1.1 IF 与现货基差图



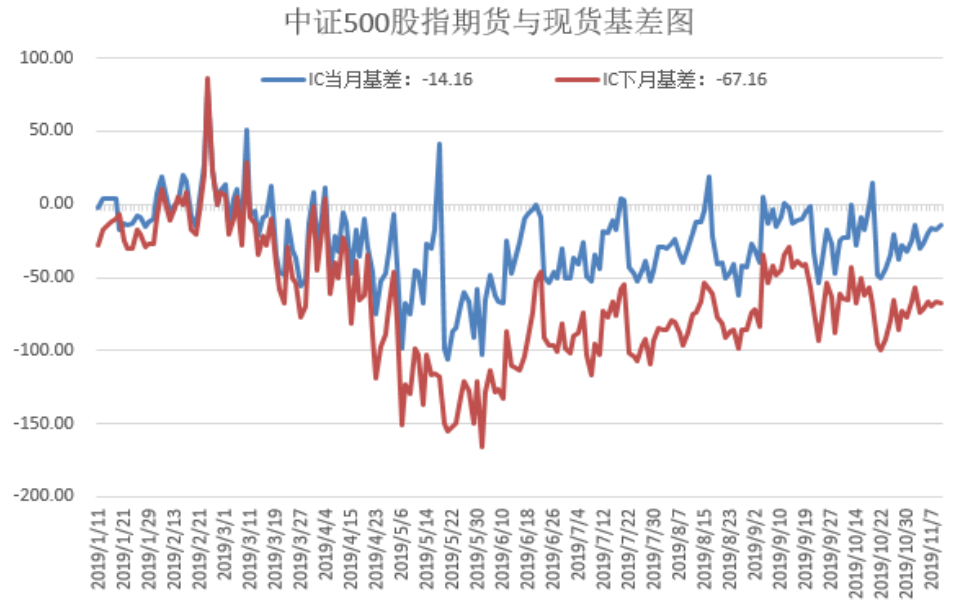
资料来源: wind 南华研究

图 2.1.2: IH 与现货基差图



资料来源: wind 南华研究

图 2.1.3 IC 与现货价差



数据来源: wind, 南华研究

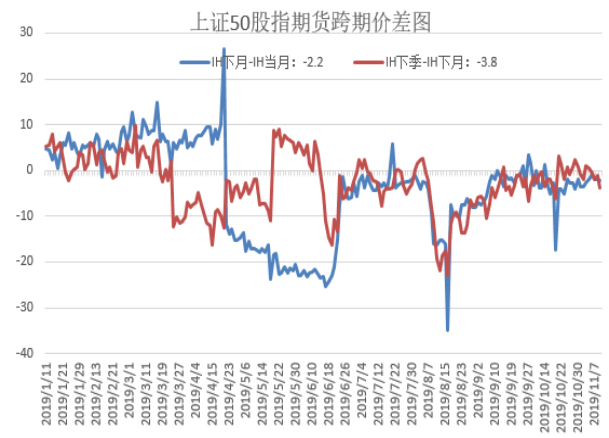
2.2. 跨期套利

图 2.2.1 IF 跨期价差



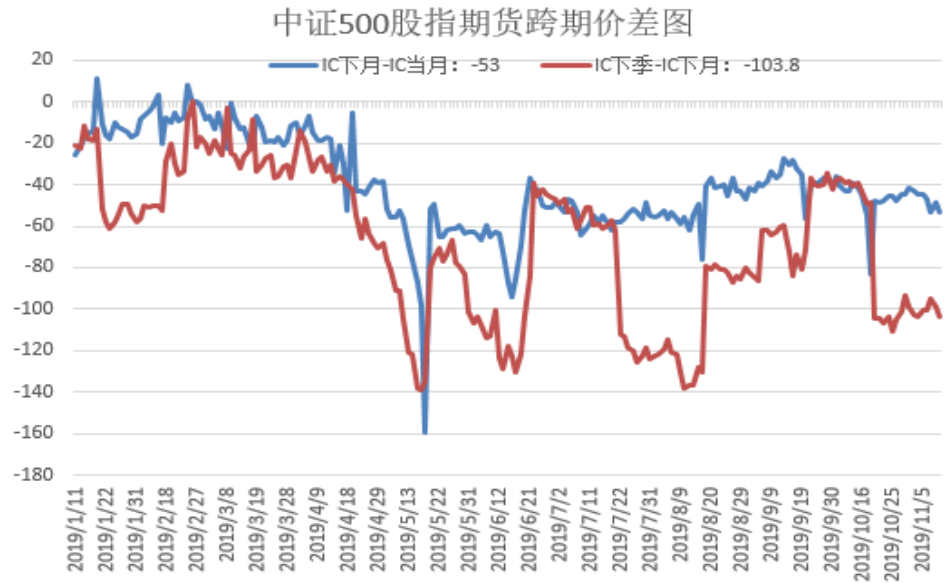
资料来源: wind 南华研究

图 2.2.2 IH 跨期价差



资料来源: wind 南华研究

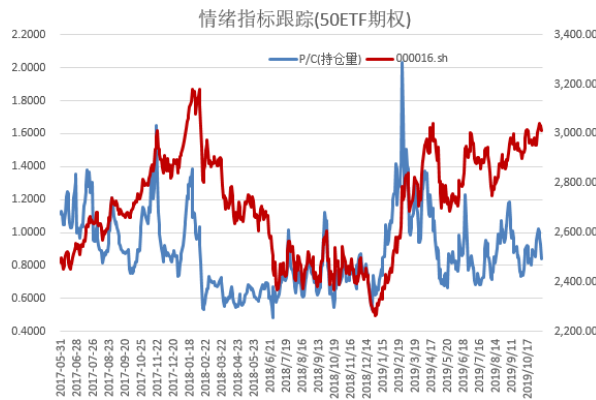
图 2.2.3 IC 跨期价差



数据来源: wind, 南华研究

3. 情绪指标跟踪

图 4.1 50ETF 期权情绪指标跟踪



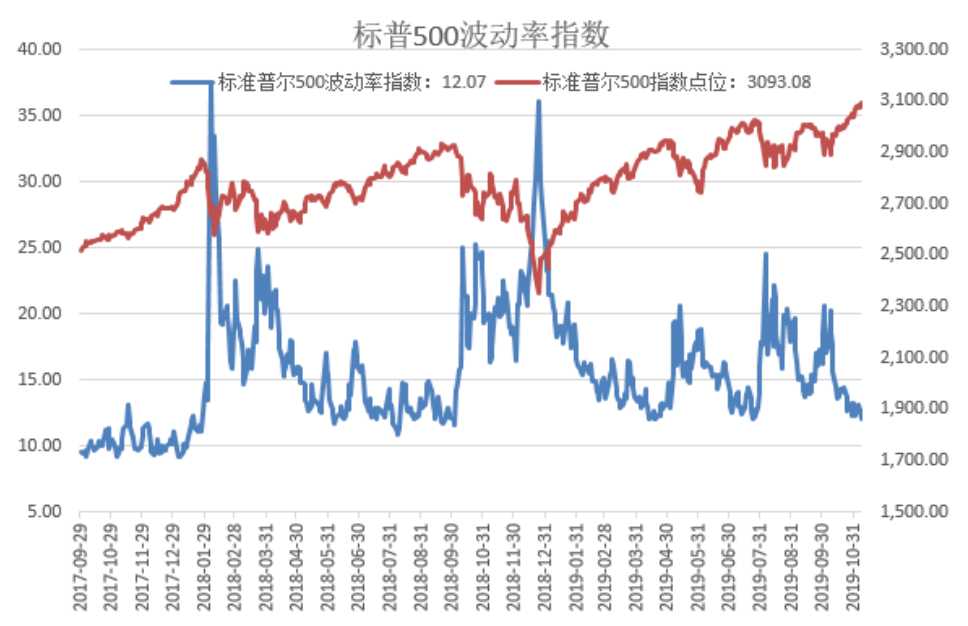
资料来源: wind 南华研究

图 4.2: 沪深 300 基差情绪指标



资料来源: wind 南华研究

图 4.3 标准普尔 500 波动率指数(VIX)



数据来源: wind, 南华研究

总部

杭州市西湖大道 193 号定安名都 2、3 层
客服热线：400 8888 910

南京分公司

南京市建邺区河西商务中心区 B 地块新地中心二期 808 室
电话：025-86209875

上海分公司

上海市浦东新区芳甸路 1155 号 803、804 单元
电话：021-50431979

上海虹桥路营业部

上海市徐汇区虹桥路 777 号 1701、1702、1703、1708、1709 室
电话：021-52586179

上海芳甸路营业部

上海市浦东新区芳甸路 1155 号 8 层 801 单元
电话：021-50431979

普宁营业部

广东省普宁市中信华府南向门市东起第 3-8 间首层至二层
电话：0663-2663855

厦门营业部

厦门市思明区鹭江道 96 号之二钻石海岸 B 栋 1903 单元
电话：0592-2120291

南通营业部

南通市崇川区崇文路 1 号启瑞广场 20 层 2308、2309 室
电话：0513-89011168

广州营业部

广州市天河区花城大道 68 号 2008 房，2009 房
电话：020-38809869

天津营业部

天津市河西区友谊路与平江道交口东南侧大安大厦 A 座 1003
电话：022-28378072

苏州营业部

苏州工业园区苏州大道西路 205 号尼盛广场 1 幢 1202 室
电话：0512-87660825

汕头营业部

汕头市龙湖区金砂路 103 号星光华庭商铺 112、212 号房复式
电话：0754-89980339

济南分公司**太原营业部**

太原市迎泽区解放南路 2 号 1 幢景峰国际 24 层 03 室
电话：0351-2118001

浙江分公司

宁波市海曙区和义路 77 号 901、902
电话：0574-87280438

余姚营业部

浙江省余姚市城区余姚中国塑料城国际商务中心 3 幢 102 室、104 室
电话：0574-62509011

永康营业部

浙江省永康市永康总部中心金州大厦一楼
电话：0579-89292777

萧山营业部

杭州市萧山区北干街道金城路 438 号东南科技研发中心 2101 室
电话：0571-83869601

绍兴营业部

浙江省绍兴市越城区越发大厦 905-906 室
电话：0575-85095807

温州营业部

浙江省温州市车站大道 2 号华盟商务广场 1801 室
电话：0577-89971808

成都营业部

四川省成都市高新区天府大道北段 1700 号 1 栋 2 单元 12 层 1209 号
电话：028-86532609

嘉兴营业部

浙江省嘉兴市融通商务中心 3 幢 1801 室
电话：0573-89997820

慈溪营业部

浙江省慈溪市浒山街道开发大道 1277 号 香格大厦 7 楼
电话：0574-63925104

宁波营业部

浙江省宁波市江北区大闸南路 500 号 24 幢 1706 室
电话：0574-87274729

台州营业部

台州经济开发区东商务区巨鼎国际商厦 203 室

济南市历下区泺源大街 102 号祥恒广场 15 层 1505
电话: 0531-80998121

桐乡营业部

浙江省桐乡市梧桐街道凤鸣路 1048 号一层、七层
电话: 0573-83378538

重庆营业部

重庆市江北区建新南路 1 号 20-2、20-3
电话: 023-62611588

合肥营业部

安徽省合肥市蜀山区潜山路 190 号华邦世贸中心 3302
电话: 0551-62586688

舟山营业部

浙江省舟山市定海区临城街道翁山路 416 号中浪国际大厦 C 座 5 层 503 室
电话: 0580-8125381

义乌营业部

浙江省义乌市宾王路 208 号 2 楼
电话: 0579-85201116

南昌营业部

江西省南昌市红谷滩新区中央广场 B 区准甲办公楼 1405 室 (第 14 层)
电话: 0791-83828829

北京分公司

北京市西城区宣武门外大街 26、28、30 号 2 幢 5 层 A502 室
电话: 0451-58896635

北京营业部

北京市西城区宣武门外大街 26、28、30 号 2 幢 5 层 A501 室
电话: 010-63161286

电话: 0576-88539900

沈阳营业部

沈阳市沈河区北站路 51 号 15 层 C 室
电话: 024-22566699

大连营业部

辽宁省大连市沙河口区会展路 129 号大连国际金融中心 A 座-大连期货大厦第 34 层 3401、3410 号
电话: 0411-39048000

青岛营业部

青岛市市南区闽江路 2 号 1 单元 2501 室
电话: 0532-80798978

郑州营业部

郑州市商务外环路 30 号期货大厦 1306 房间
电话: 0371-65613227

兰州营业部

兰州市城关区张掖路街道酒泉路 437-451 号 11 层 002 号
电话: 0931-8805351

哈尔滨营业部

哈尔滨市香坊区中山路 93 号 801、802、810 室
电话: 0451-58896607

深圳分公司

深圳市福田区莲花街道金田路 4028 号荣超经贸中心 2701、2702 室
电话: 0755-82777909

深圳营业部

深圳市福田区金田路 4028 号荣超经贸中心 2703、2705 室
电话: 0755-82777909

免责声明

本报告中的信息均来源于已公开的资料，尽管我们相信报告中资料来源的可靠性，但我公司对这些信息的准确性及完整性不作任何保证。也不保证我公司所做出的意见和建议不会发生任何的变更，在任何情况下，我公司报告中的信息和所表达的意见和建议以及所载的数据、工具及材料均不能作为您所进行期货买卖的绝对依据。由于报告在编写时融入了该分析师个人的观点和见解以及分析方法，如与南华期货公司发布的其他信息有不一致及有不同的结论，未免发生疑问，本报告所载的观点并不代表了南华期货公司的立场，所以请谨慎参考。我公司不承担因根据本报告所进行期货买卖操作而导致的任何形式的损失。

另外，本报告所载资料、意见及推测只是反映南华期货公司在本报告所载明的日期的判断，可随时修改，毋需提前通知。未经南华期货公司允许批准，本报告内容不得以任何范式传送、复印或派发此报告的材料、内容或复印本予以任何其他人，或投入商业使用。如遵循原文本意的引用、刊发，需注明出处“南华期货公司”，并保留我公司的一切权利。



公司总部地址：杭州西湖大道 193 号定安名都 3 层邮编：310002

全国统一客服热线：400 8888 910

网址：www.nanhua.net

股票简称：南华期货 股票代码：603093