股指日报

2023年7月27日

“新高度”上，继续震荡

市场回顾

今日A股指数继续小幅震荡，以沪深300指数为例，今日收盘小幅回落0.12%。从成交量来看，今日北向交易净流入37.47亿元；两市成交额回落121.44亿元。期指方面，各品种均放量下跌。

核心逻辑

周二风险偏好抬升，拉出一根大阳线后，在新的高度上，A股市场再度进入盘整，近两个交易日成交量也相应的持续收缩。今日凌晨公布的美联储议息决议，整体鹰鸽没有太大的偏向，不过加息靴子落地后，美国国债收益率有所回落，美元指数收跌，所以市场风险偏好还是有一定的回升，今日北向资金净流入金额较昨日明显扩大，不过这一外围因素影响如我们早评所言，昙花一现，甚至未能支撑股市今日收红。此外，经济数据方面，今日公布6月份，规模以上工业企业实现利润总额7197.6亿元，同比下降8.3%，降幅有所收窄，不过延续此前思路，经济数据未大超预期，对A股影响有限。今日股市冲高回落，上方还是具备阻力的，部分资金可能在本轮上行中获利了结，显示整体资金面还是偏谨慎。从技术面来看，以上证50为例，支撑位于2555附近，若跌破则再度回到此前震荡区间，上方第一压力线位于2600，若能突破，则进一步压力线位于120均线压力位2635附近。短期预计股市仍以震荡行情为主，关注市场风险偏好变动情况。

策略推荐

持仓观望，可等待反转形态确认以及风险偏好稳定在进行仓位调整。

期指市场观察

2023/7/27	IF	IH	IC	IM
主力日内涨跌（%）	-0.08	0.00	-0.59	-0.61
成交量	79,008.00	56,161.00	51,949.00	46,797.00
成交量环比	16,088.00	12,351.00	12,026.00	5,545.00
持仓量	219,813.00	134,239.00	279,136.00	187,573.00
持仓量环比	4,565.00	1,407.00	4,210.00	5,502.00

现货市场观察

上证涨跌幅	-0.20%
深证涨跌幅	-0.41%
北向资金（亿元）	37.47
两市成交额（亿元）	7800.08
成交额环比（亿元）	-121.44

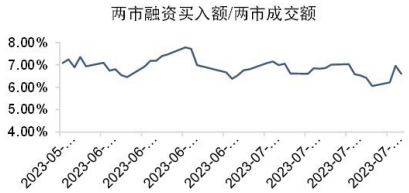

跨品种强弱

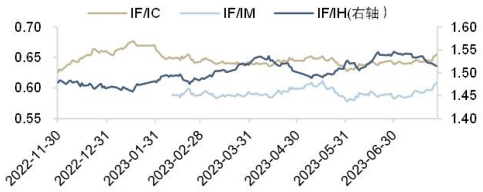

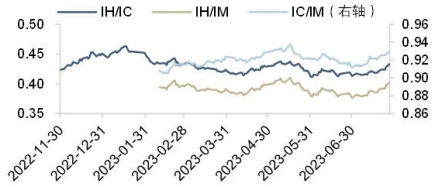

升贴水

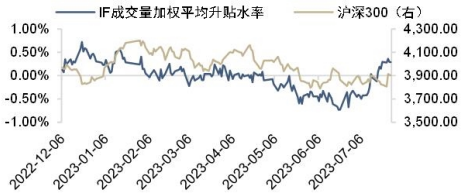

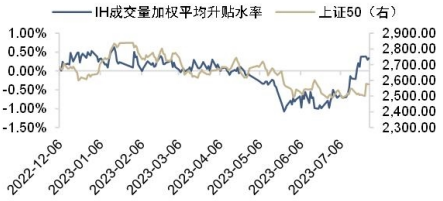

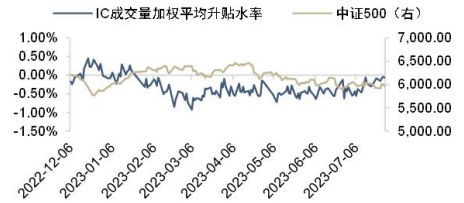

估值跟踪

5年滚动PE历史分位-上证50	41.40%	5年滚动PE历史分位-沪深300	18.20%
5年滚动PE历史分位-中证500	38.40%	5年滚动PE历史分位-中证1000	37.80%

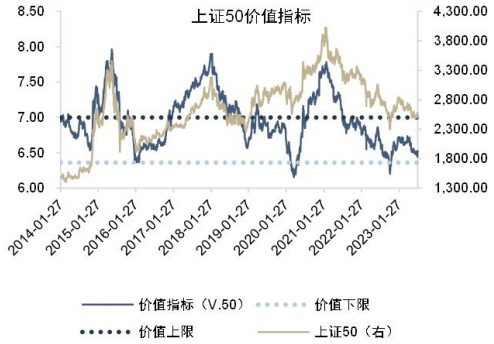

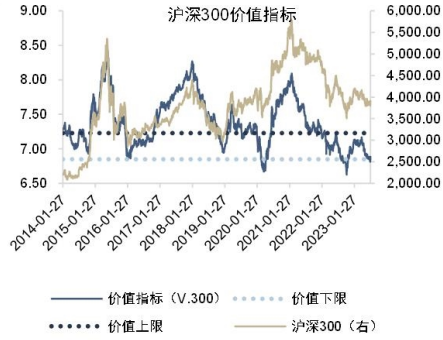

本文数据来源：南华期货 Wind

免责声明：本报告和内容仅供参考，不构成任何投资建议。

股指研究团队
王　映 (Z0016367)