

股指每日观察

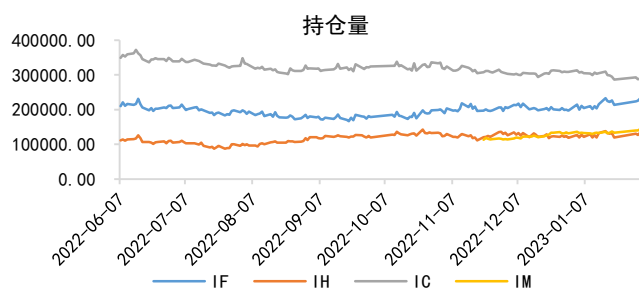
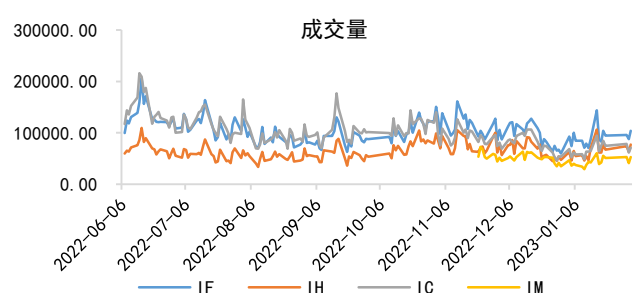
今日股市整体收涨，沪深300收盘上涨0.94%，两市成交额上涨9129.45亿元。期货市场，IM继续领涨。北向资金净流入69.74亿元。

今日有色金属、汽车、计算机板块领涨，通过观察我们发现，自1月16日开始，市场交易风格有明显的切换，领涨板块由此前的消费和房地产转移至11月以来这轮上行中涨幅较小的板块。唯一的领涨板块例外是有色金属，持续表现较优，这与以往牛市中有色金属领涨相一致，主要由于有色金属与房地产、汽车等多个经济增长动能支撑产业息息相关，其后续仍具有较高投资价值。风格切换之后，小盘股表现优于大盘股，表现为小盘股指期货IM表现更佳，上游指数走势优于中、下游指数，这也反映出本轮股市的上涨较为健康，由蓝筹股至成长股，轮番上行，全面上涨，中长期继续保持乐观。关注明日凌晨美联储议息决议以及官员所释放的后续加息路径相关信息。

策略上，建议多单继续持有。

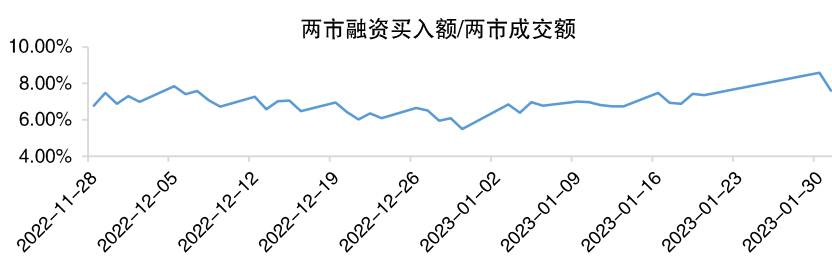
期指市场观察

	IF	IH	IC	IM
主力日内涨跌(%)	0.57	0.26	0.81	1.50
成交量	104,007.00	77,560.00	71,316.00	53,064.00
成交量环比	16,289.00	14,430.00	9,893.00	11,720.00
持仓量	231,905.00	133,228.00	289,222.00	143,671.00
持仓量环比	6,572.00	6,609.00	1,519.00	3,437.00

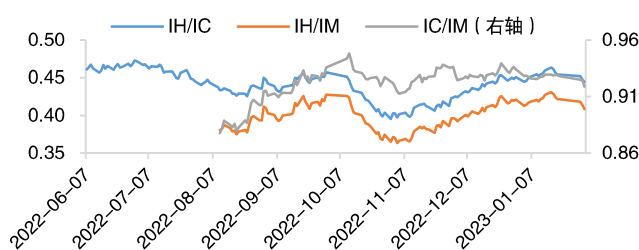
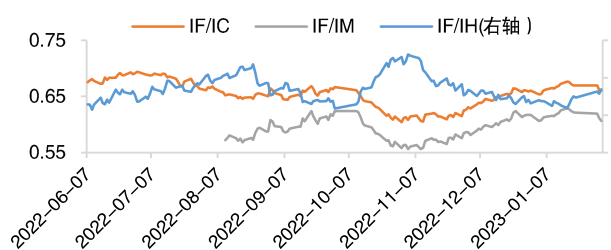


现货市场观察

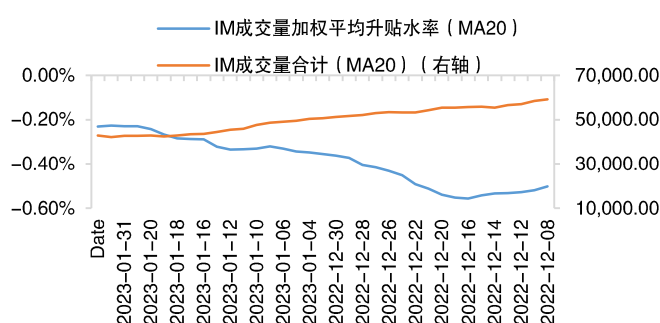
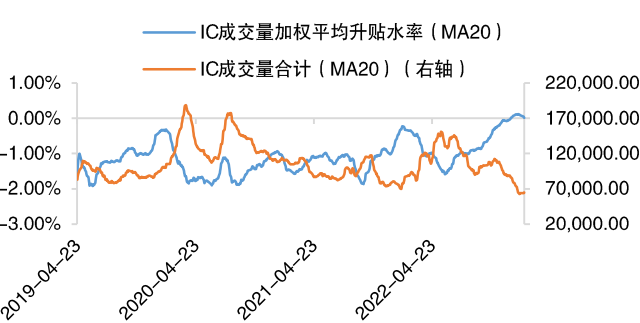
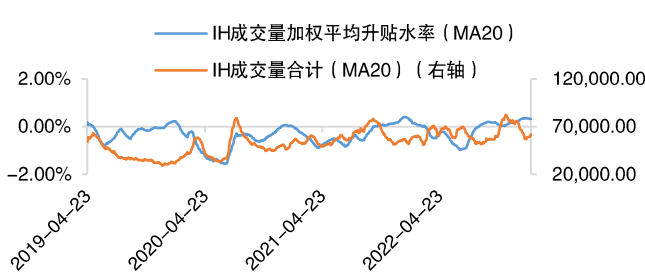
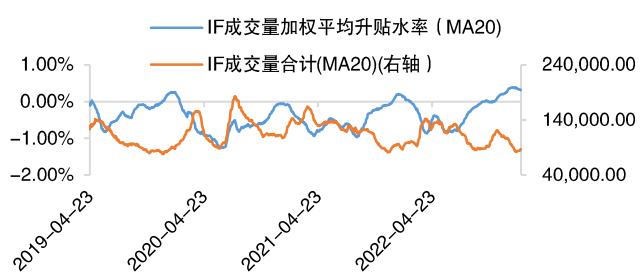
上证涨跌幅	0.90%
深证涨跌幅	1.31%
北向资金(亿元)	69.74
两市成交额(亿元)	9129.45
成交额环比(亿元)	127.62



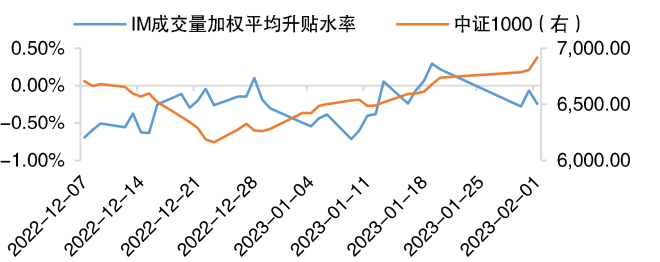
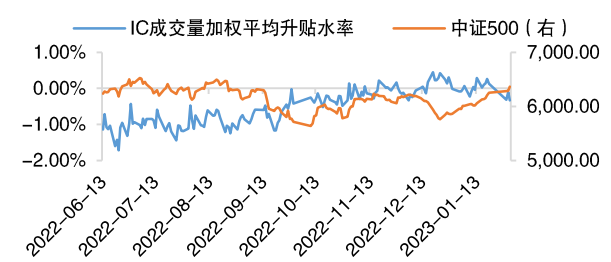
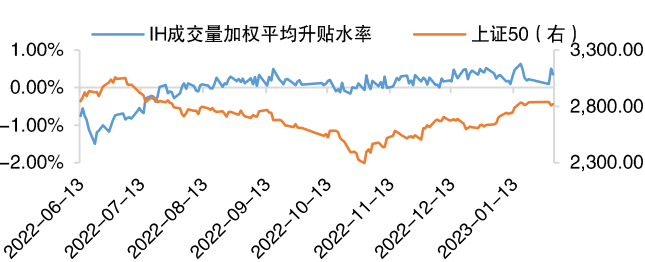
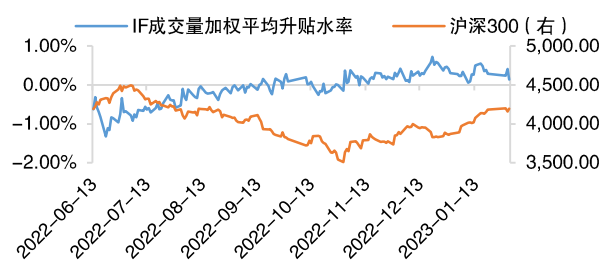
跨品种强弱(主力连续)



价量跟踪



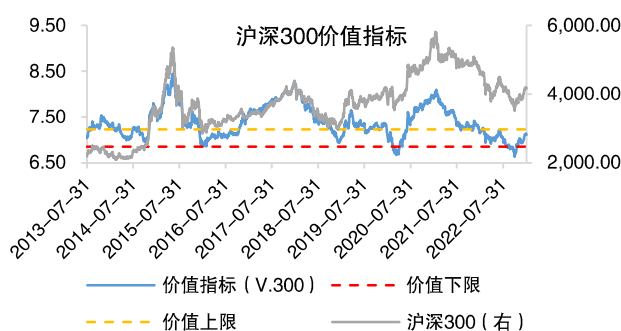
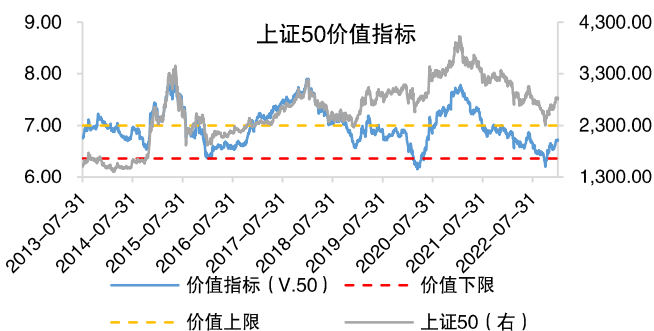
升贴水与股指对比



估值追踪

5年滚动PE历史分位-中证500 49.70%

5年滚动PE历史分位-中证1000 16.60%



重要声明：本报告内容及观点仅供学习和参考，不构成任何投资建议。市场有风险，投资需谨慎。

南华期货研究所 王梦颖 投资咨询证号：Z0015429 王映 投资咨询证号：Z0016367

