

股指每日观察

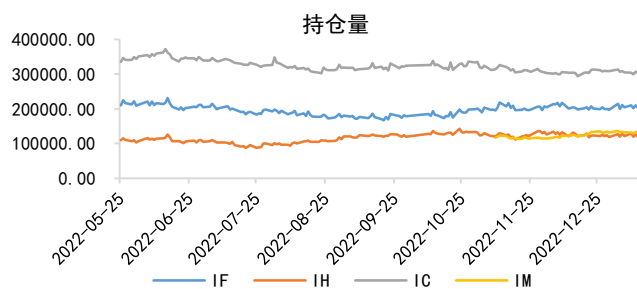
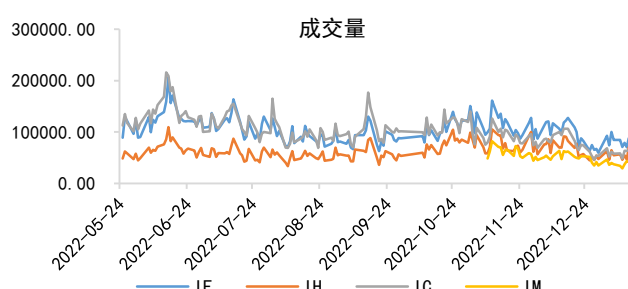
今日股市上涨，沪深300收盘上涨1.41%，两市成交额上涨1061.58亿元。期指市场，各品种均上涨，同时，各品种的升贴水率均出现明显上涨，显示市场乐观情绪较浓。

昨日晚间美国公布2022年12月未季调CPI，同比升幅由7.1%降至6.5%，创年内新低，市场对后续政策收紧预期放缓，美元指数回落，人民币升值，助力A股乐观情绪释放。今日午间海关总署公布数据显示，我国2022年12月出口（以美元计价）同比降9.9%，预期降10.4%；进口降7.5%，预期降8.6%。出口数据展现韧性，降幅低于预期，进口降幅也低于预期，显示内外需并没有想象的那么悲观。在以上内外数据基础之上，外围相对劣势渐显，国内经济曙光渐显，股市受追捧，今日北向资金大幅净流入133.36亿元，午后股市上行幅度增大基本与北向流入额度扩大相对应，显示当下北向流入仍是A股主要驱动力。领涨板块回归交易主线即消费与金融地产，短期由于海内外数据驱动乐观情绪高昂，在市场本就对于利多因素较为敏感，对于利空因素相对更具钝感的当下，驱动股市上行幅度扩大。

当下上行趋势中，建议多头仓位可持续保持，也可在期权建立2月到期的买入上证50ETF平值或轻虚值认购期权，卖出虚值认沽期权仓位，需要提示的是，若股市大跌，卖出认沽仓位会面临较大风险，若不想承担这部分风险，可单独建立买入认购仓位。

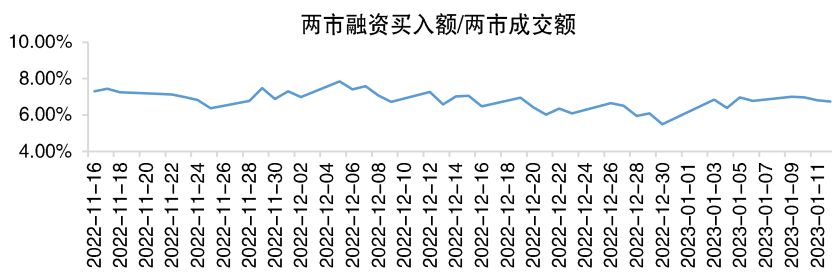
期指市场观察

	IF	IH	IC	IM
主力日内涨跌(%)	1.60	1.86	0.84	0.65
成交量	87,909.00	70,547.00	64,550.00	42,293.00
成交量环比	17,504.00	23,492.00	868.00	-1,387.00
持仓量	215,689.00	132,303.00	304,653.00	132,277.00
持仓量环比	12,582.00	12,948.00	1,836.00	-850.00

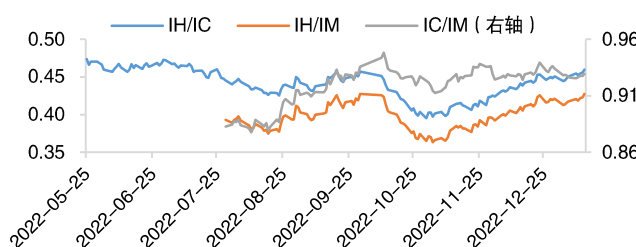
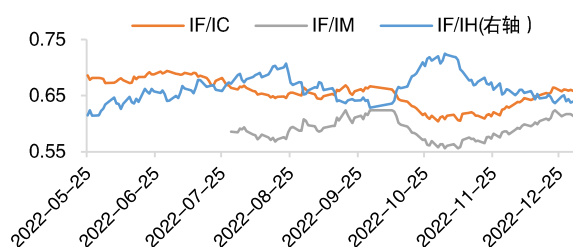


现货市场观察

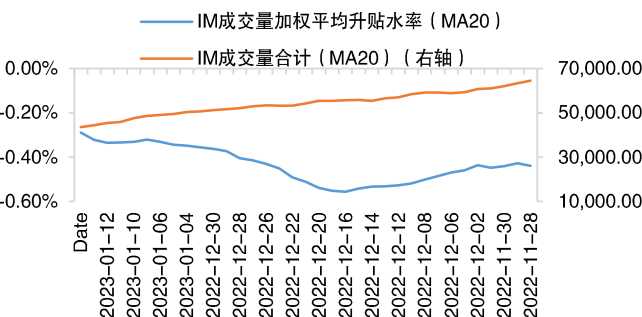
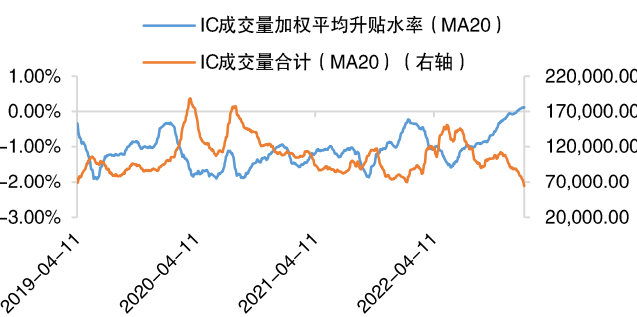
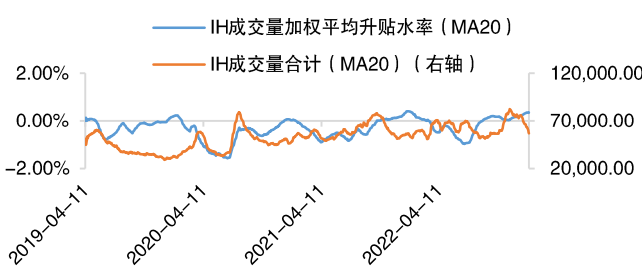
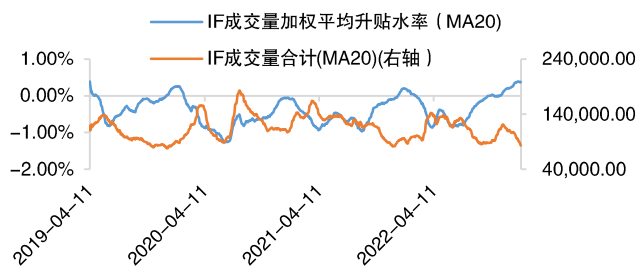
上证涨跌幅	1.01%
深证涨跌幅	1.19%
北向资金(亿元)	133.36
两市成交额(亿元)	7876.12
成交额环比(亿元)	1061.58



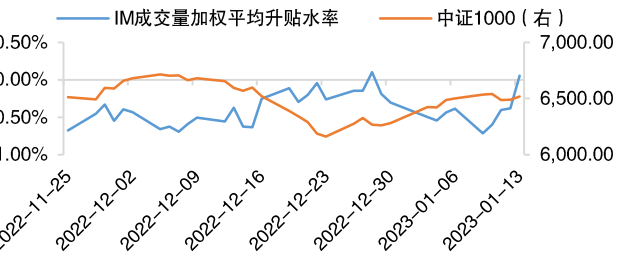
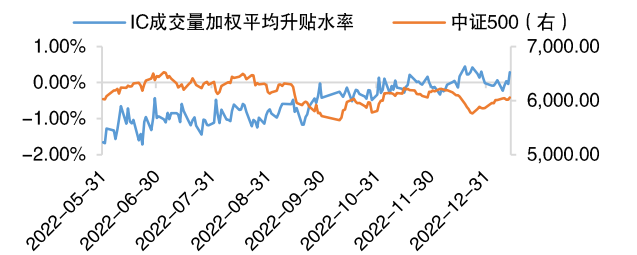
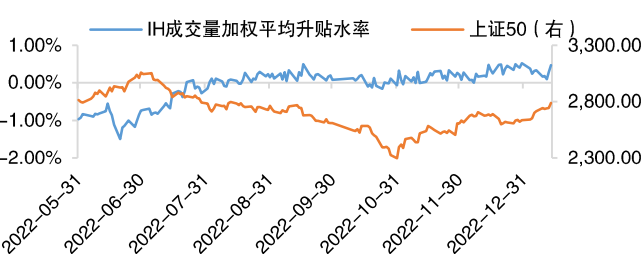
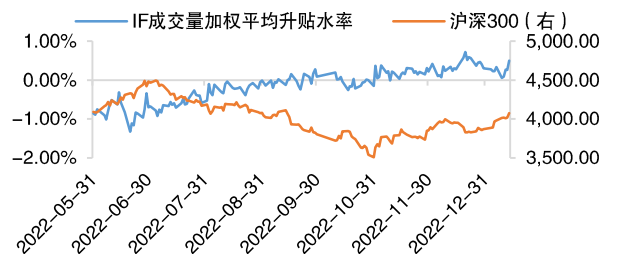
跨品种强弱(主力连续)



价量跟踪



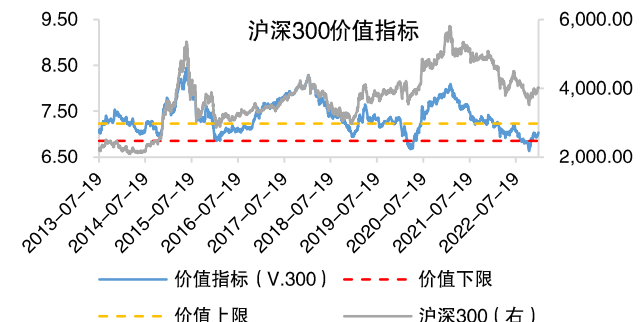
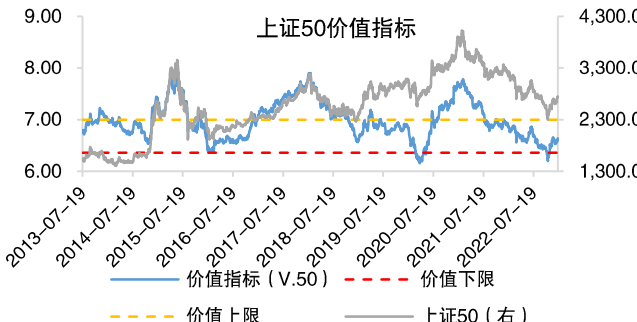
升贴水与股指对比



估值追踪

5年滚动PE历史分位-中证500 42.70%

5年滚动PE历史分位-中证1000 9.50%



重要声明：本报告内容及观点仅供学习和参考，不构成任何投资建议。市场有风险，投资需谨慎。

南华期货研究所 王梦颖 投资咨询证号：Z0015429 王映 投资咨询证号：Z0016367

