

股指每日观察

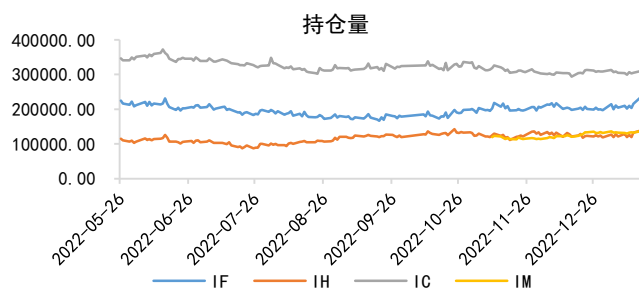
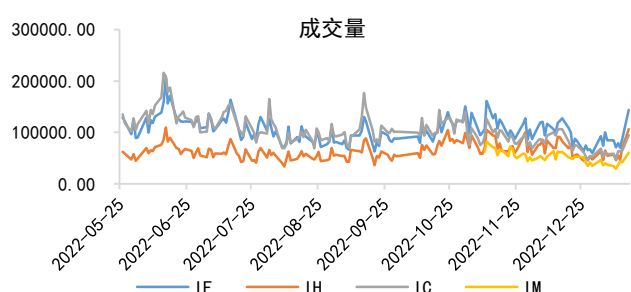
今日股市震荡盘整，大小盘涨跌不一，沪深300收盘小幅下跌0.02%，两市成交额下降1149.36亿元，近期随着股市的涨跌，成交额变动幅度较大。期指市场，与现货相对应，IH领涨。

昨日我们提示A股走势高点触及短期压力线位置，今日股市进入盘整也是合情合理。对于今日公布的GDP、社零等数据，整体来看还是较为亮眼的，包括昨日各地方的GDP数据也偏乐观，但是目前股市的运行逻辑主要是对于未来的经济复苏预期，对于以往的数据表现相对钝化，这一点从此前PMI、进出口等数据公布时，市场的表现也可以窥见端倪。在12月还是在防疫政策放开初期的背景下，经济数据表现不好市场也相对能容忍，表现好于预期也对于当下受乐观预期震荡攀升的A股市场影响有限，简单而言，当前的股市逻辑是“向前看”。目前国内多角度推进经济回暖，多重利好政策释放，临近春节，各地也陆续发放消费券，对于消费回暖、经济向好的预期预计仍将推动股市上行，再加上国内经济基本面相对优势逐步显现，海外资金以流入为主，股市整体将继续维持上行趋势。本周预计在短暂的回调之后，由于对于春节后的“开门红”预期，入场资金将推动股市重新回归上行。

当下股市仍可逢低做多，也可在期权建立2月到期的买入上证50ETF平值或轻度虚值认购期权，占用资金相对较少且损失可控。

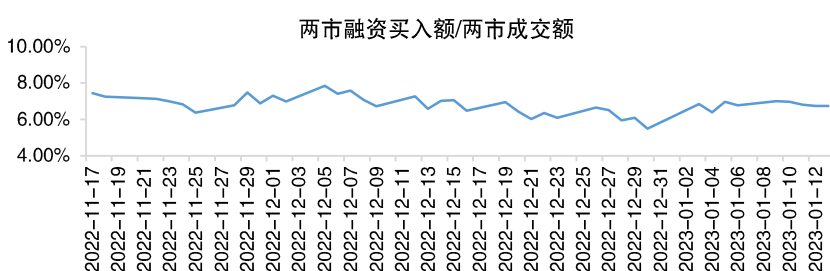
期指市场观察

	IF	IH	IC	IM
主力日内涨跌(%)	-0.11	-0.39	0.03	0.10
成交量	87,038.00	61,579.00	64,449.00	39,609.00
成交量环比	-56,873.00	-44,612.00	-30,517.00	-20,905.00
持仓量	224,713.00	132,534.00	299,245.00	132,007.00
持仓量环比	-8,308.00	-5,930.00	-10,207.00	-4,348.00

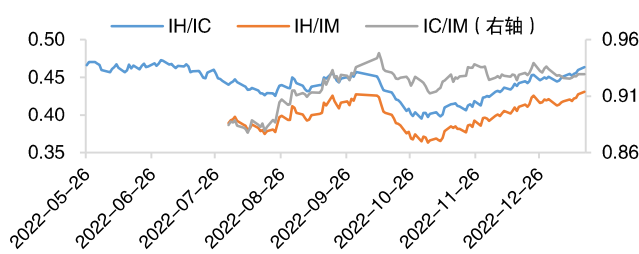
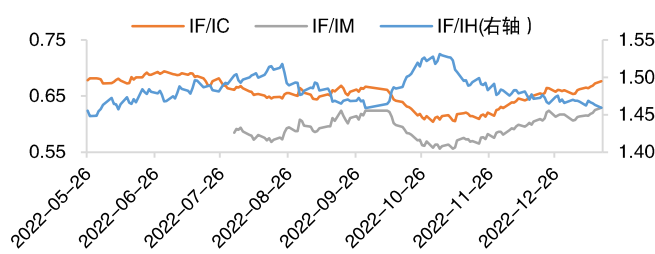


现货市场观察

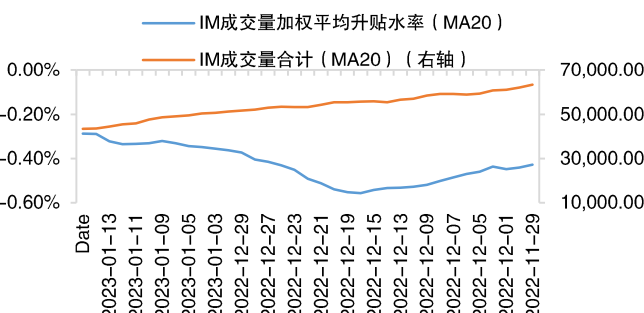
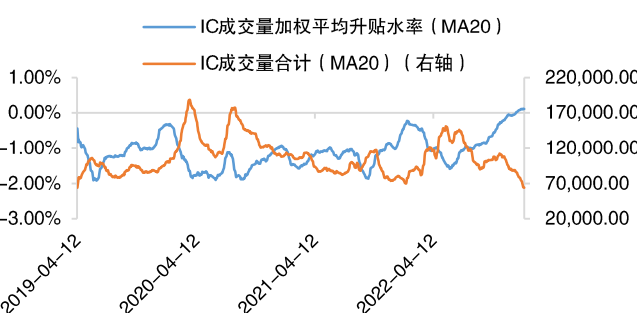
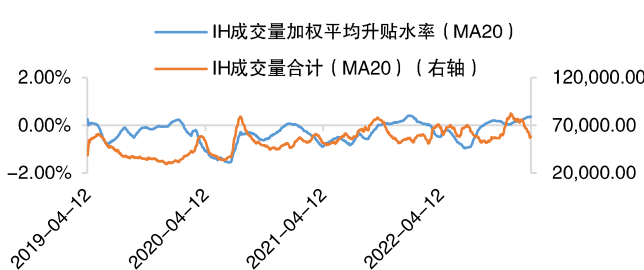
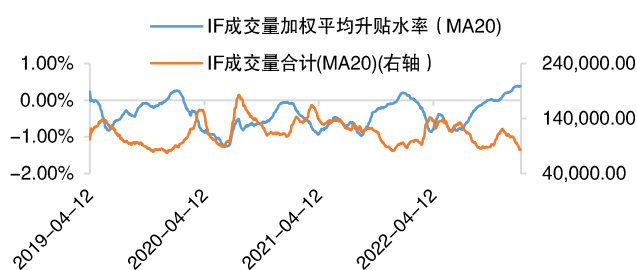
上证涨跌幅	-0.10%
深证涨跌幅	0.13%
北向资金(亿元)	92.88
两市成交额(亿元)	8021.62
成交额环比(亿元)	-1149.36



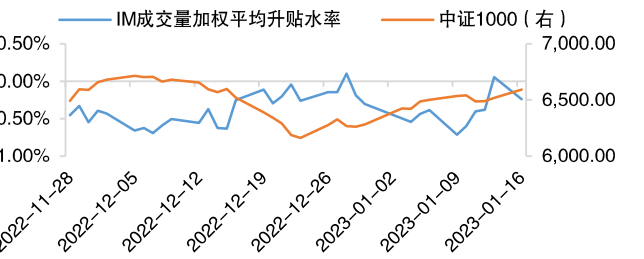
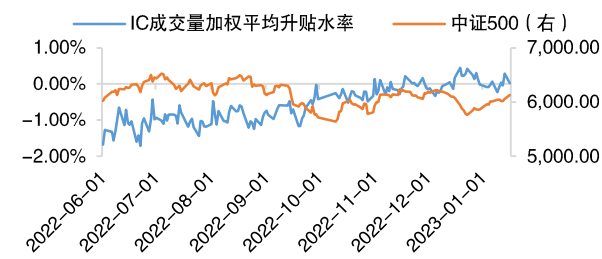
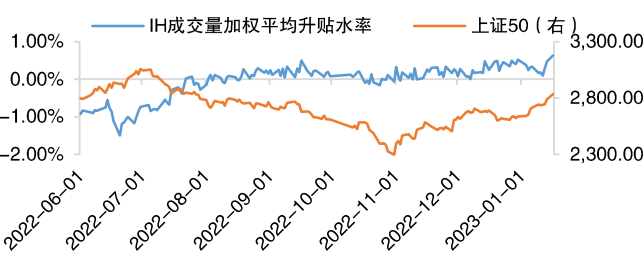
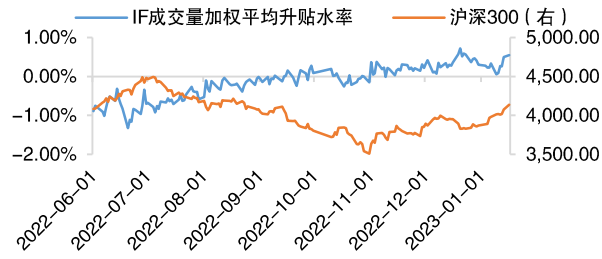
跨品种强弱(主力连续)



价量跟踪



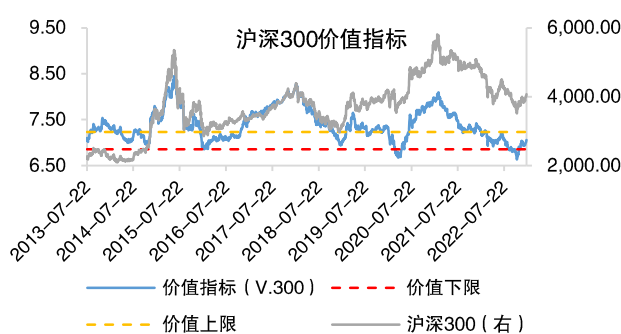
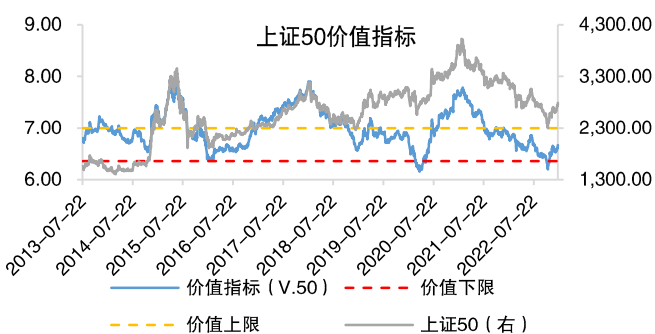
升贴水与股指对比



估值追踪

5年滚动PE历史分位-中证500 46.10%

5年滚动PE历史分位-中证1000 11.50%



重要声明：本报告内容及观点仅供学习和参考，不构成任何投资建议。市场有风险，投资需谨慎。

南华期货研究所 王梦颖 投资咨询证号：Z0015429 王映 投资咨询证号：Z0016367

