

股指每日观察

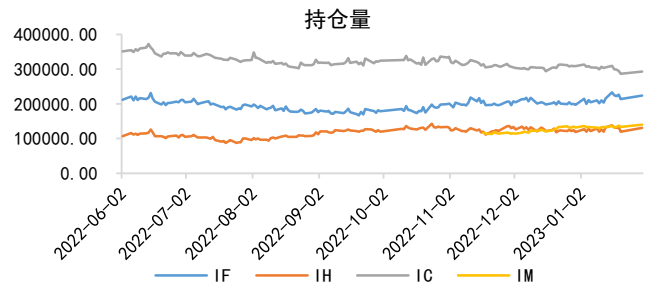
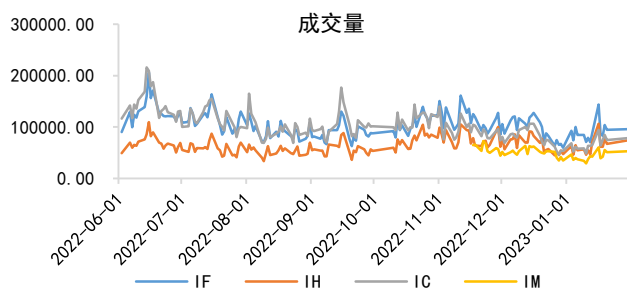
今日股市高开低走，沪深300收盘上涨0.47%，两市成交额上涨2036.17亿元，开盘首日市场活跃度提升。期指市场，IM领涨，小盘股走势相对较优。尽管A股高开低走，北向资金今日净流入热情不减，净流入金额高达186.14亿元。

股市跳空高开，整体仍完成“开门红”行情，但收盘基本回吐高开涨幅。具体来看，今日高开主要由以下因素支撑：1、春节期间全球股市集体上涨，市场风险偏好提振；2、春节国内消费数据较为客观，虽仍不及疫情之前，但同比上行幅度等数据足以支撑市场维持乐观情绪，再加上春节期间疫情感染高峰已过，生活逐步回归常态，整体直观感受较好；3、国务院常务会议再度为市场提供“信心”、央行延续实施碳减排支持工具等三项货币政策工具，政策面释放信息较为积极；4、北向资金继续大幅净流入，带动两市交投活跃。目前市场上的消息仍以利多为主，但能否继续支撑股市上涨有待观望。当下的乐观情绪主要还是依赖于对于经济复苏的美好希冀，所以最终仍需要经济数据去验证目前的预期是否过于乐观，再加上目前部分指标显示交投已经有过热的迹象，预计后续市场上行的速度可能会放缓，“边看边走”。从技术面来看，以沪深300为例，短期上方仍有空间。此外，关注本周美联储FOMC会议利率决议，虽然目前A股影响因素以内为主，但美联储政策调整可能会带来阶段性扰动和股市长期涨幅的变化。

策略上，建议多单继续持有，维持观望

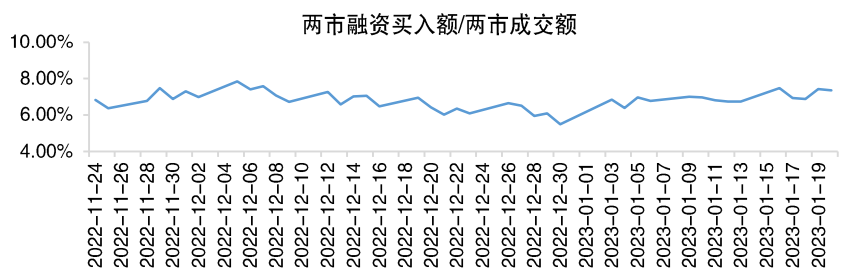
期指市场观察

	IF	IH	IC	IM
主力日内涨跌(%)	0.66	0.10	0.62	0.96
成交量	95,726.00	74,310.00	78,405.00	52,909.00
成交量环比	997.00	7,124.00	3,462.00	1,973.00
持仓量	223,473.00	130,202.00	292,581.00	140,222.00
持仓量环比	9,828.00	10,599.00	5,679.00	7,050.00

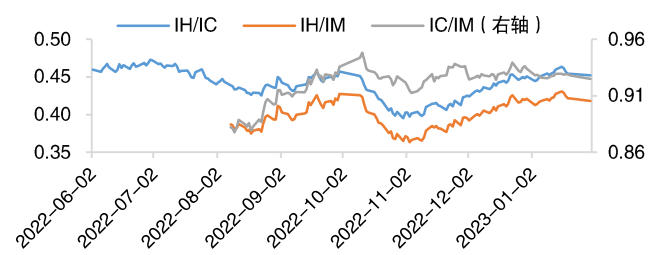
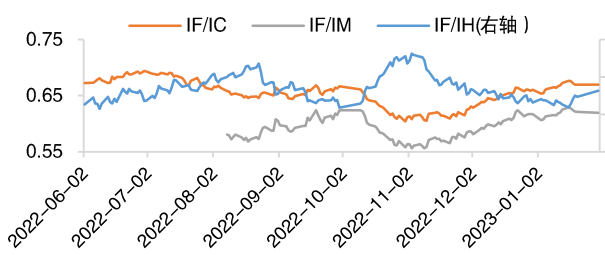


现货市场观察

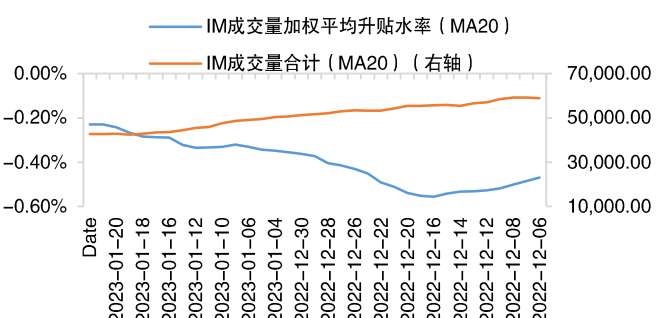
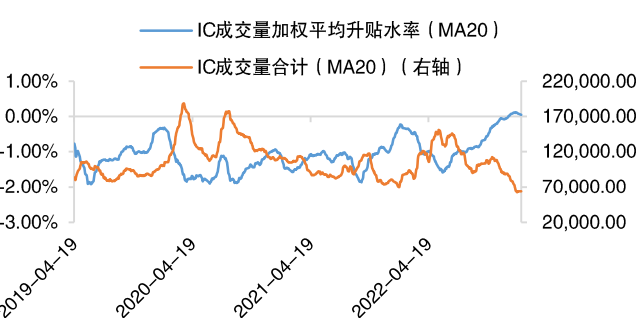
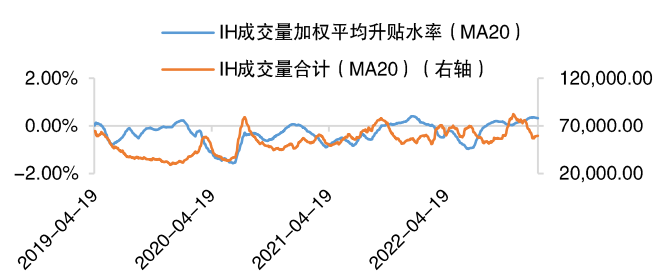
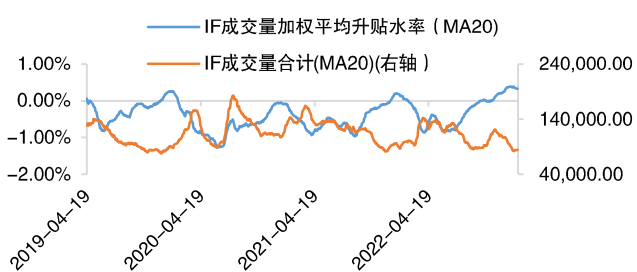
上证涨跌幅	0.14%
深证涨跌幅	0.98%
北向资金(亿元)	186.14
两市成交额(亿元)	9527.27
成交额环比(亿元)	2036.17



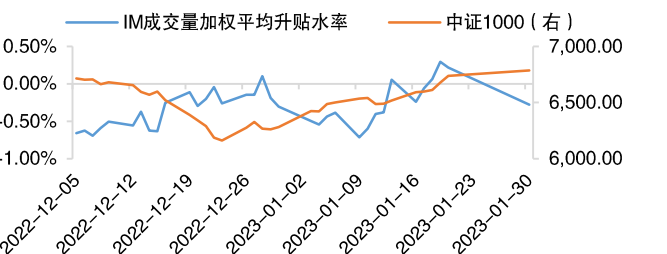
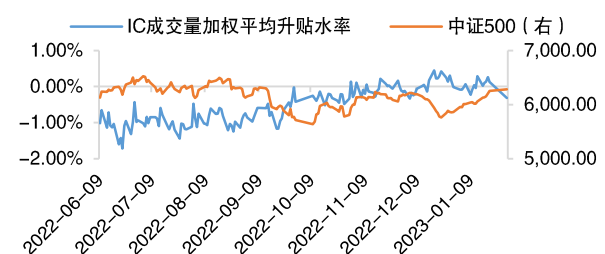
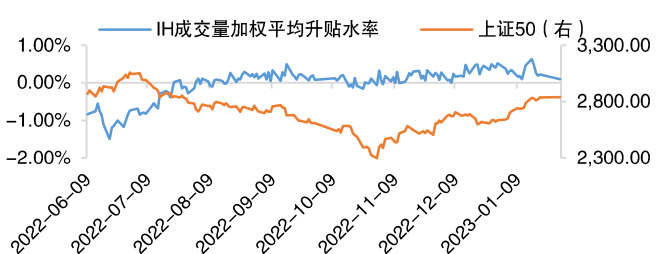
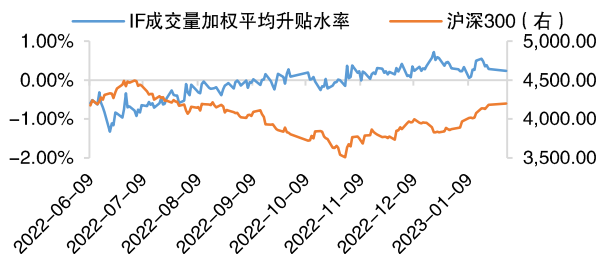
跨品种强弱(主力连续)



价量跟踪



升贴水与股指对比



估值追踪

5年滚动PE历史分位-中证500	49.40%	5年滚动PE历史分位-中证1000	14.10%

重要声明：本报告内容及观点仅供学习和参考，不构成任何投资建议。市场有风险，投资需谨慎。

南华期货研究所 王梦颖 投资咨询证号：Z0015429 王映 投资咨询证号：Z0016367

