南华期货
NANHUA FUTURES

股票代码
603093

南华玻璃纯碱产业链数据周报

李嘉豪　从业资格证号：F03086613
投资咨询证号：Z0018077

纯碱：西北运输恢复，轻碱12月表需“爆表”，但1月面临累库格局

供应	本周，徐州丰成开车，部分装置负荷提升，开工重心上移，重质化率超55%，开工持续高位。
表需	本周，纯碱的表需略上升，总体变化不大。当前，重碱表需重心基本维持。而轻碱表现略超预期，下游开工回落，从卓创样本来看，小苏打等下游开工已经连续几周下降，后续轻碱需求下滑的可能性加大。
光伏	本周，三条光伏线点火，安徽南玻1200吨、信义光能苏州1000吨和江西彩虹1000吨，本月合计点火5600吨。光伏短期累库不可避免，但是点火计划继续。
库存	本周，纯碱碱厂继续累库，交割库库存至较低水平，下游原料库存继续累库，总体库存低位尚可维持。传明年年初西北运输恢复，关注西北去库情况。
现货	本周，纯碱期货震荡，05维持2600-2800。现货价格沙河送达基本维持2800-2850附近，对标现货05基差走弱明显。

纯碱当前现货坚挺，期货价格延续震荡行情。

从现货角度，05的定价静态较为合理，贴水现货送到价格100-200的水平。从基本面角度，纯碱暂未出现较大的利空利多矛盾，悲观预期的修正基本已经在上一波上涨中消化。回顾12月，纯碱开工围绕90%附近，月产量可达到268附近，总库存小幅累库。而拆分来看，重碱表需环比持平，亮点出现在轻碱上，假设出口景气度维持的情形下，轻碱的月度表需上升17.96%，而这一点其实与现实的利润、开工和订单相悖，因此更多理解成低库存下现货涨价后投机性需求的出现。进入1月后，轻碱的开工预计继续下滑，而投机性质的囤货也会有所减弱，因此轻碱的表需预计重心下移。再看重碱，重碱连续3个月份表需围绕在130-140区间，下游小幅累库。对于未来的刚需角度，浮法预期有所修正，光伏短期过剩但长期需求未能被证伪点火仍在进行中，因此总体重碱的需求预期预计向上。进入1月后，假设重碱刚需维持，而轻碱走弱，纯碱上中下游总体预计出现累库。而近两周传言的青海发运问题在年初解决，或会导致西北出现进一步的去库，当前西北纯碱库存21.15万吨，如去库兑现量较为可观。因此，纯碱1月份面临累库的风险，但投产较远因此现货预计坚挺，短期内观察西北的库存是否存在运输恢复库存骤降的可能。

策略	纯碱现货对标期货价格上方空间较为有限。预期角度，1月纯碱面临累库风险，但是短期西北运输恢复正常后碱厂库存面临西北骤降的可能性。因此短期纯碱依旧维持2600-2800区间震荡的观点，05多单离场，后续或存在去库带动价格拉升后，区间上沿做空的机会，等待。
风险	光伏投产密集，中下游集中备货

玻璃：现实端面临产销的环比走弱

供应	本周，内蒙古玉晶1300吨点火，广东明轩1000放水，当前玻璃预期好转后，前期冷修计划大体未兑现，冷修不及预期。
需求	本周，华北情绪依旧高涨，华中基本持平，华东华南等地情绪回落。本轮产销的反弹伴随的是订单和开工季节性的下滑，因此多为中游参与，后续如下游基于订单层面拿货积极性不佳，产销预计回落。
库存	本周，玻璃继续去库，总体氛围较好，去库主要出现在华北和华中，其它区域情绪回落。同时，沙河贸易商库存同比高于往年。
成本	煤价下滑，天然气调涨，石油焦价格下移，现货价格维稳，玻璃企业大体上亏损，石油焦基本修复。
现货	本周，玻璃期货价格上行，突破前高。现货各地区纷纷调涨，主要出现在华北以及华中。

本周玻璃05表现强势，01回归交割逻辑。
对于玻璃05而言，短期的标签包括包地产政策加持下竣工好转的长期预期、产销水上和现货涨价的短期现实、行业亏损下的低估值，因此玻璃短期内表现得较为乐观。但是在需求大的驱动下，我们需要理性看待玻璃的基本面到底能够支撑它走多久。首先，从短期的产销来看，更多是中游的投机性备货；原因是订单伴随季节性的走弱，下游并没有订单并未跟进，季节性下滑，因此囤货的主力依旧是贸易商为主。产销的持续性不佳。对于玻璃而言，短期现实和预期的共振基本交易充分，现实存在环比走弱的风险，从本周的库存表现来看，去库的主力在华北，华中持平，华东、华南已经明显走弱，因此情绪带动的行情预计告一段落。同时，对于05而言，虽然当前的矛盾的核心在于需求的复苏，但是05的支撑在于前期需求的后置，当前视角仍存在分歧，同时12月份冷修实则不及预期，这一点对于05总体的平衡相对利空。其次，价格上沿是否能给到利润，玻璃长期新开工推导的竣工依旧走弱，因此结合纯碱的back结构，玻璃05存在利润修复的机会，但是在冷修兑现有限的情形下，长期利润预计依旧承压。

策略	现实乐观、预期修复、低估值的三方共振带动玻璃价格上涨，但华东华南面临现实情绪的回落，05多单短期止盈，短期观望，后续待现实能匹配。
风险	无

纯·碱

SODA

期货 · 现货

本周，纯碱期货震荡，05维持2600-2800。现货价格沙河送达基本维持2800-2850附近，对标现货05基差走弱明显。

价格数据									
	01	05	09	主力	华北重碱	华北轻碱	轻重价差	基差	1-5价差
2022/12/23	2795	2652	2304	2652	2850	2720	130	198	143
2022/12/30	2931	2740	2381	2740	2850	2720	130	110	191
变动	136	88	77	88	0	0	0	-88	48

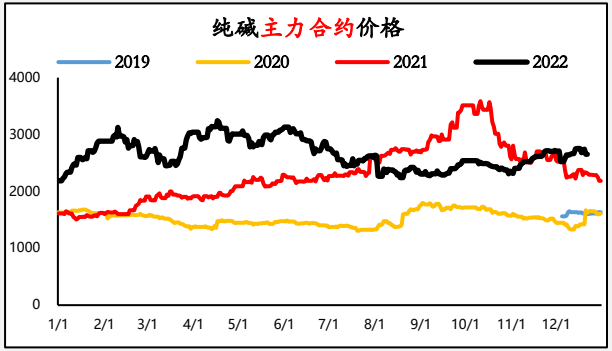

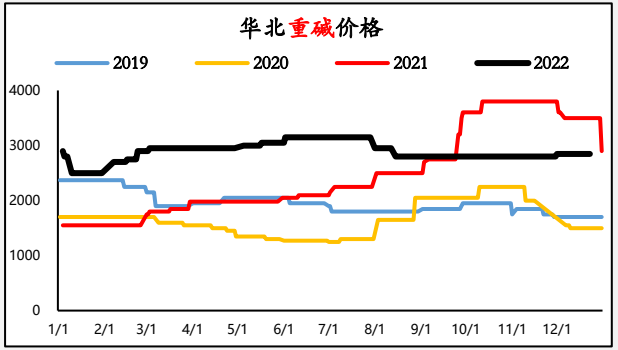

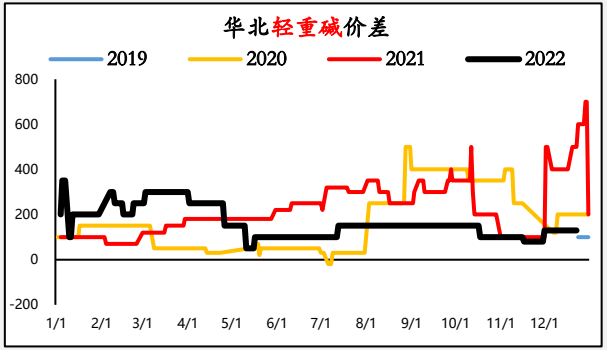

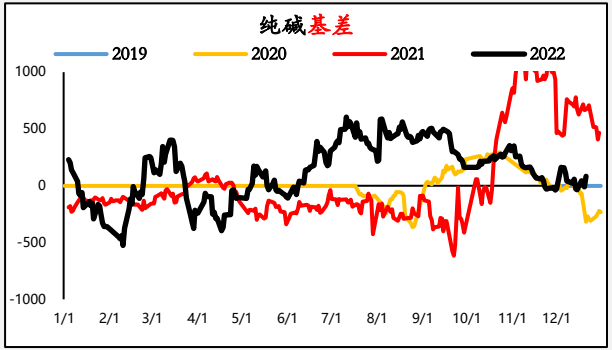

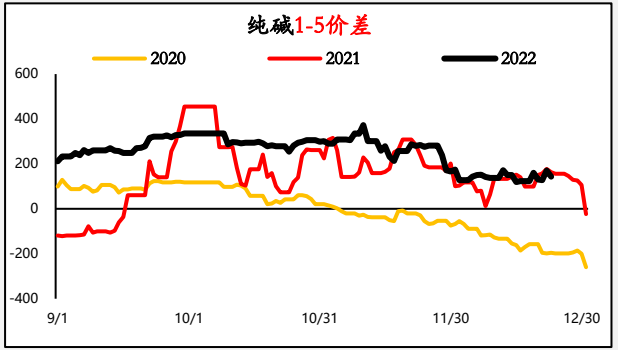

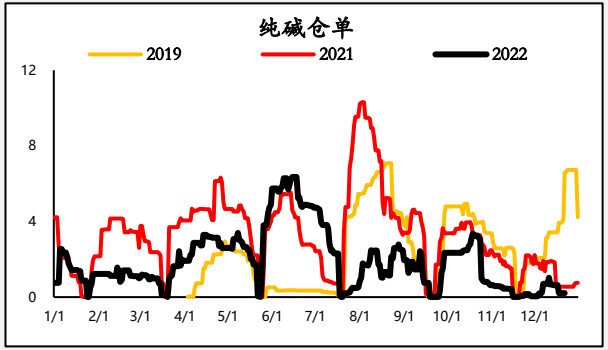

库存

本周，纯碱碱厂继续累库，交割库库存至较低水平，下游原料库存继续累库，总体库存低位尚可维持。传明年年初西北运输恢复，关注西北去库情况。

南华期货 NANHUA FUTURES 股票代码 603093

碱厂	0.57	重碱	1.28	轻碱	-0.71	交割库	-0.67	原料库存	1

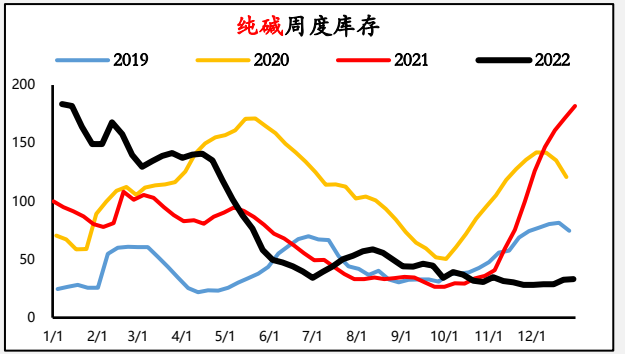

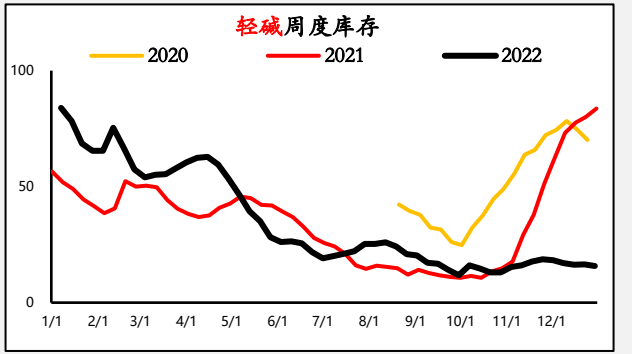

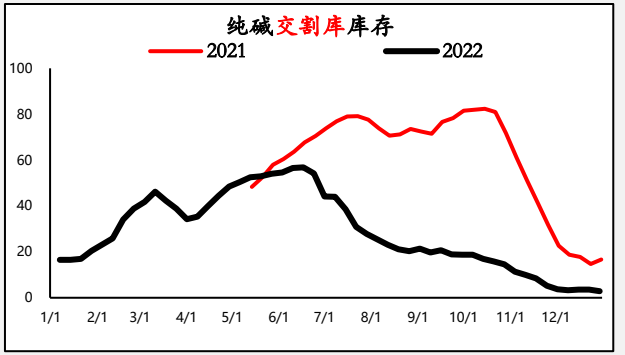

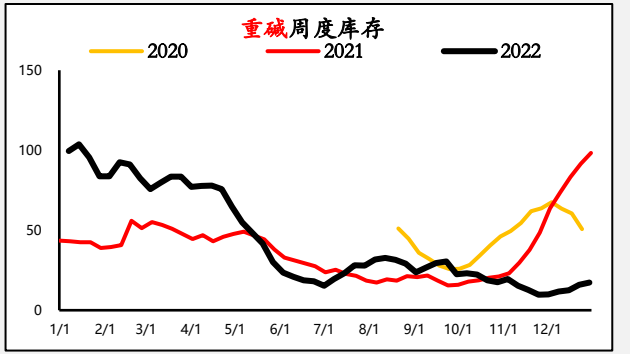

库存·分区域

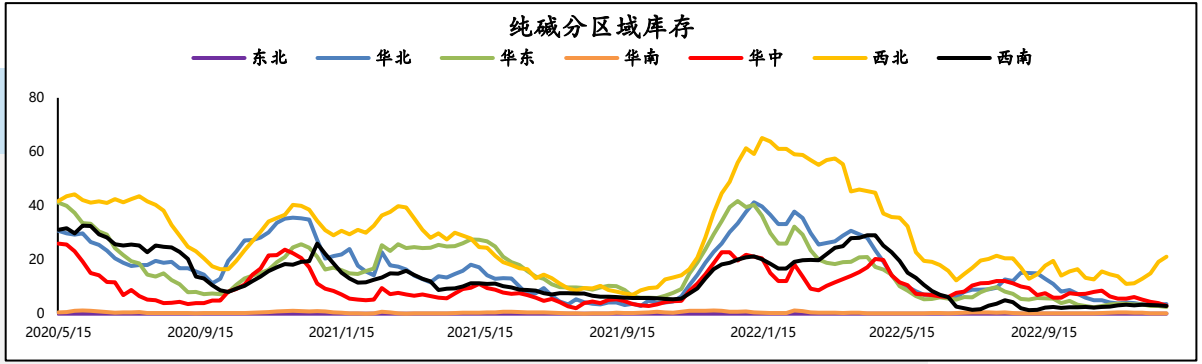
纯碱分区域库存
东北
华北
华东
华南
华中
西北
西南
80
60
40
20
0
2020/5/15
2020/9/15
2021/1/15
2021/5/15
2021/9/15
2022/1/15
2022/5/15
2022/9/15

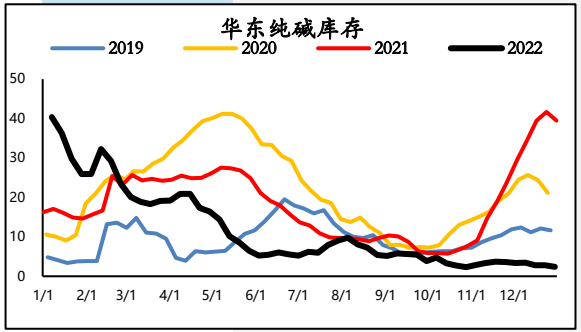
华东纯碱库存
2019
2020
2021
2022
50
40
30
20
10
0
1/1
2/1
3/1
4/1
5/1
6/1
7/1
8/1
9/1
10/1
11/1
12/1

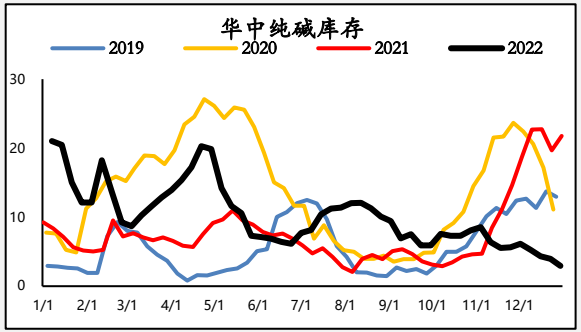
华中纯碱库存
2019
2020
2021
2022
30
20
10
0
1/1
2/1
3/1
4/1
5/1
6/1
7/1
8/1
9/1
10/1
11/1
12/1

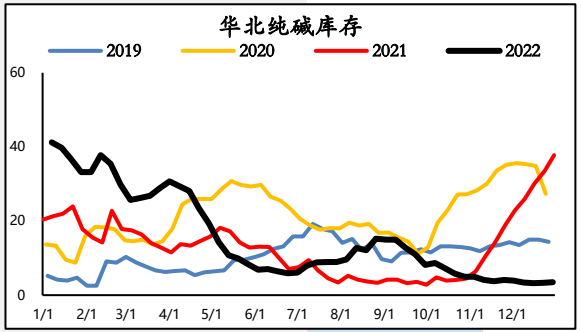
华北纯碱库存
2019
2020
2021
2022
60
40
20
0
1/1
2/1
3/1
4/1
5/1
6/1
7/1
8/1
9/1
10/1
11/1
12/1

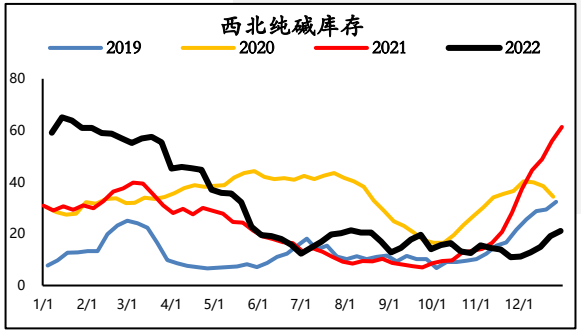
西北纯碱库存
2019
2020
2021
2022
80
60
40
20
0
1/1
2/1
3/1
4/1
5/1
6/1
7/1
8/1
9/1
10/1
11/1
12/1

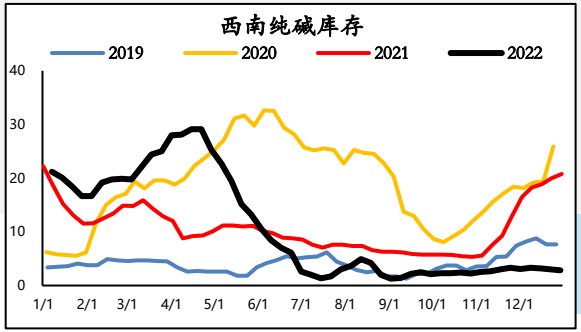
西南纯碱库存
2019
2020
2021
2022
40
30
20
10
0
1/1
2/1
3/1
4/1
5/1
6/1
7/1
8/1
9/1
10/1
11/1
12/1

供应

本周，徐州丰成开车，部分装置负荷提升，开工重心上移，重质化率超55%，开工持续高位。

开工率	91.46	产量	61.07
重碱	33.76	轻碱	27.31
重碱占比	55.28%	轻碱占比	44.72%

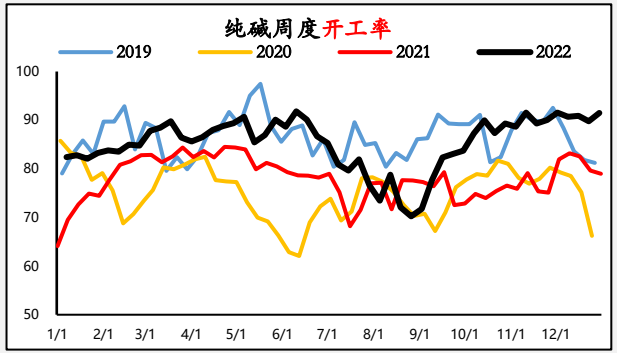

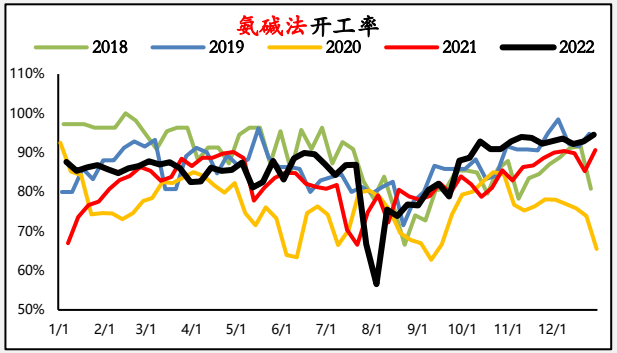

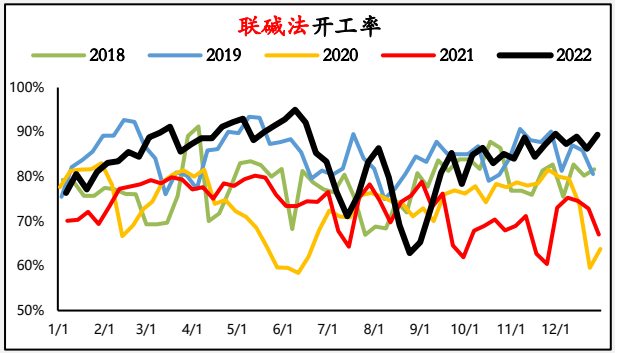

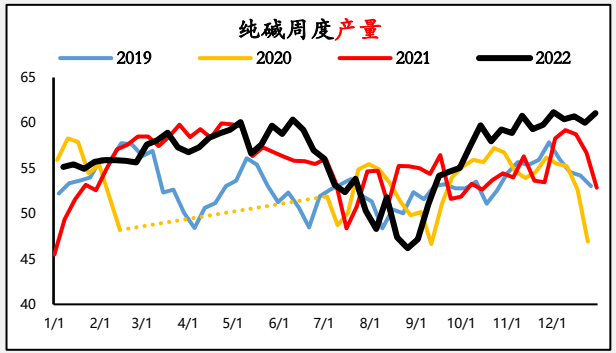

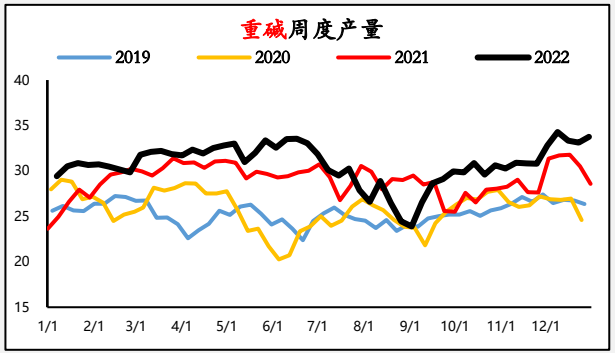

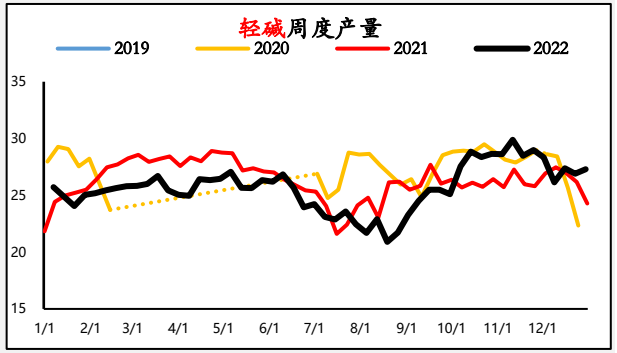

供应 · 装置变更

纯碱11-12月装置变化							2022.12.16-12.22	2022.12.23-12.29
	区域	厂家	产能	起始日期	结束日期	备注		
开车	华中	湖北双环	120	2022/11/11	2022/11/17	煤气化检修，五成负荷		
	华中	昊华骏化	60	2021/11/5	2022/11/22	正常检修		
	西北	甘肃金昌	20	2022/11/12	2022/11/24	蒸汽问题，停车		
	华东	中盐昆山	80	2022/11/28	2022/11/30	热电维修，停车		
	华北	永利碱业	80	2022/12/4	2022/12/8	电力问题，停车		
	西北	陕西兴化	30	2022/12/6	2022/12/15	五成负荷		
	华东	徐州丰城	30	2022/12/19	2022/12/23	设备问题，停车	0.10	
停车	华南	福建耀隆	40	2022/9/11	待定	正常检修，但后续是否开车待定	0.93	0.93
	西北	甘肃金昌	20	2022/12/29	待定	合成氨问题，降负	0.09	0.09
	华中	中源化学	130			二期停车检修，后续预计1-3期轮休	0.93	0.93
	西北	盐湖镁业	120			八成负荷	0.56	0.56
	华南	南方碱业	60			九成负荷	0.14	0.14
	华东	江西晶昊	60			三成负荷	0.98	0.98
	西北	陕西兴化	30			7-8成负荷	0.14	0.14
	华中	河南金山	390			九成负荷	0.91	0.91
	华北	山东海化	300			九成负荷	0.70	0.70
合计							5.49	5.39
隆众统计							-	-

需求

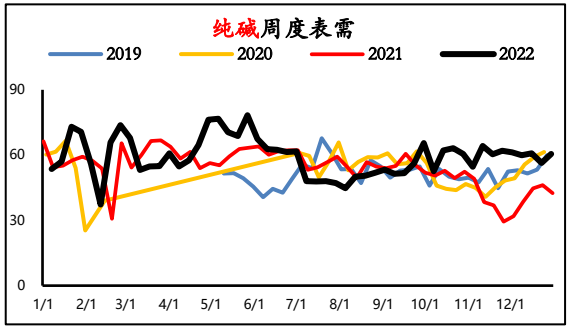

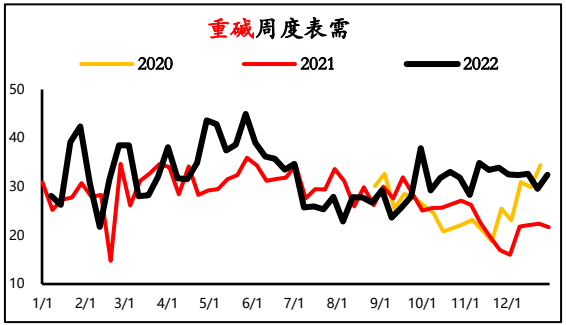

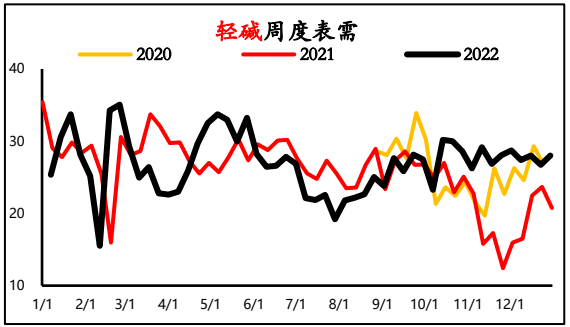

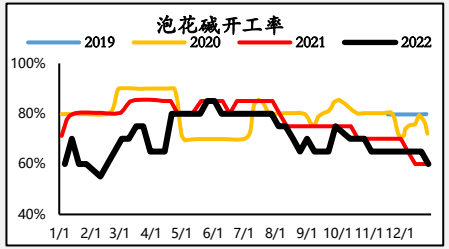

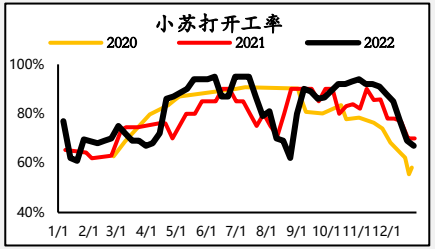

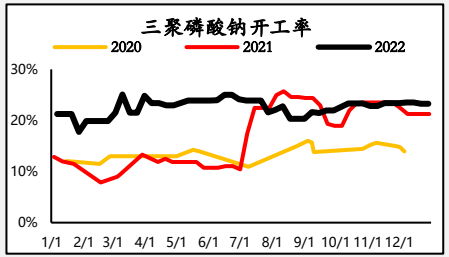

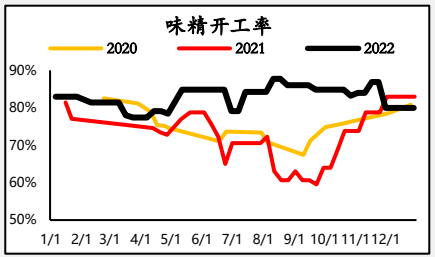

本周，纯碱的表需略上升，总体变化不大。当前，重碱表需重心基本维持。而轻碱表现略超预期，下游开工回落，从卓创样本来看，小苏打等下游开工已经连续几周下降，后续轻碱需求下滑的可能性加大。

成本

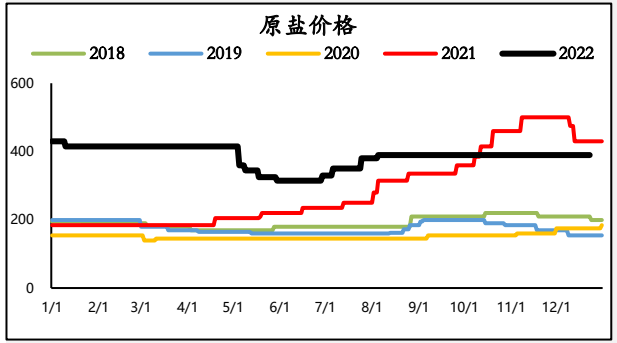
原盐价格
2018
2019
2020
2021
2022
600
400
200
0
1/1 2/1 3/1 4/1 5/1 6/1 7/1 8/1 9/1 10/1 11/1 12/1

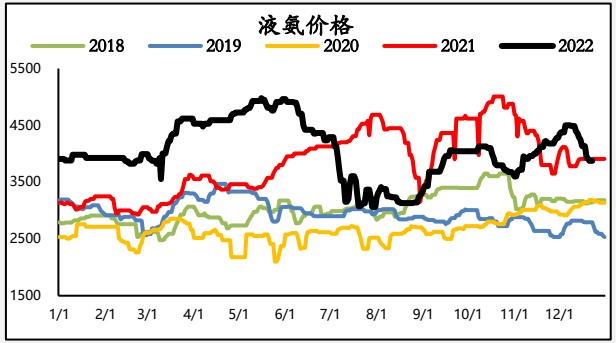
液氨价格
2018
2019
2020
2021
2022
5500
4500
3500
2500
1500
1/1 2/1 3/1 4/1 5/1 6/1 7/1 8/1 9/1 10/1 11/1 12/1

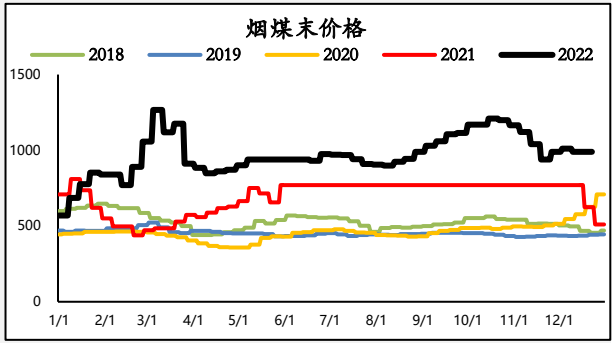
烟煤末价格
2018
2019
2020
2021
2022
1500
1000
500
0
1/1 2/1 3/1 4/1 5/1 6/1 7/1 8/1 9/1 10/1 11/1 12/1

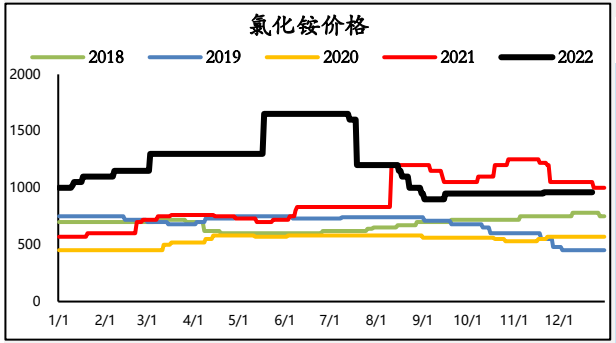
氯化铵价格
2018
2019
2020
2021
2022
2000
1500
1000
500
0
1/1 2/1 3/1 4/1 5/1 6/1 7/1 8/1 9/1 10/1 11/1 12/1

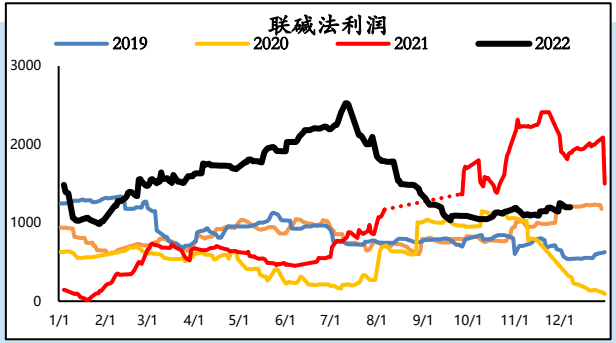
联碱法利润
2019
2020
2021
2022
3000
2000
1000
0
1/1 2/1 3/1 4/1 5/1 6/1 7/1 8/1 9/1 10/1 11/1 12/1

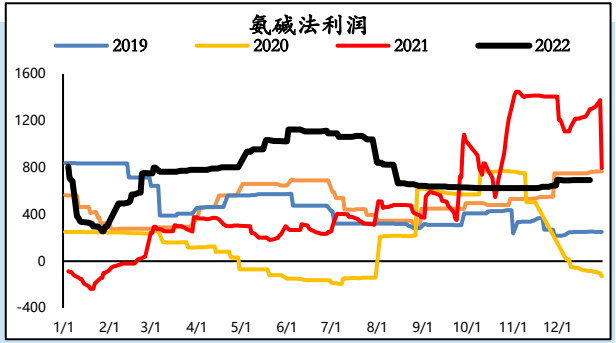
氨碱法利润
2019
2020
2021
2022
1600
1200
800
400
0
-400
1/1 2/1 3/1 4/1 5/1 6/1 7/1 8/1 9/1 10/1 11/1 12/1

光伏

本周，三条光伏线点火，安徽南玻1200吨、信义光能苏州1000吨和江西彩虹1000吨，本月合计点火5600吨。光伏短期过剩不可避免，但是点火计划继续。

南华期货 NANHUA FUTURES 股票代码 603093

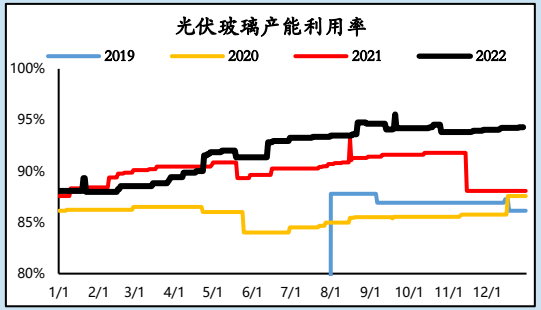

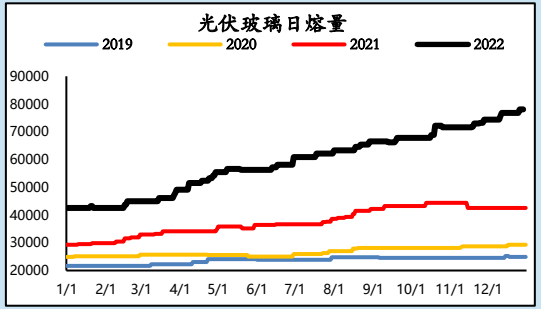

光伏玻璃产线变动

省份	企业	窑炉	日熔量	日期
	2022年新点火超白压延玻璃生产线			
浙江	福莱特玻璃集团股份公司（浙江）	一窑四线	1200	2022年2月16日
广西	广西新福兴硅科技有限公司	一窑五线	1200	2022年2月18日
浙江	福莱特玻璃集团股份公司（浙江）	一窑五线	1200	2022年3月15日
四川	和邦生物（武骏光能）	一窑五线	1000	2022年3月27日
安徽	安徽燕龙基新能源科技有限公司	一窑四线	800	2022年3月28日
安徽	中国建材桐城新能源材料有限公司	一窑八线	1200	2022年3月29日
湖南	郴州旗滨光伏	一窑五线	1200	2022年4月8日
湖北	湖北亿钧耀能有限公司	一窑五线	1200	2022年4月8日
河南	河南安彩高科股份有限公司	一窑四线	800	2022年4月18日
河南	河南安彩新能科技有限公司	一窑五线	900	2022年4月20日
安徽	信义光能控股有限公司	一窑四线	1000	2022年4月27日
湖北	湖北亿钧耀能有限公司	一窑五线	1200	2022年4月29日
安徽	中国南玻集团股份有限公司	一窑五线	1200	2022年5月8日
河南	许昌安彩新能科技有限公司	一窑五线	1000	2022年6月17日
江苏	信义光能（苏州）有限公司	张家港一线	1000	2022年6月30日
安徽	安徽信义光伏玻璃有限公司	芜湖二线	1000	2022年6月30日
江西	江西赣悦光伏玻璃有限公司	赣悦二线	600	2022年6月30日
广西	广西新福兴硅科技有限公司	福兴二线	1200	2022年7月18日
安徽	安徽福莱特光伏玻璃有限公司	凤阳八线	1200	2022年8月1日
安徽	安徽南玻新能源材料科技有限公司	凤阳二线	1200	2022年8月18日
安徽	安徽福莱特光伏玻璃有限公司	一窑六线	1200	2022年8月29日
安徽	中建材(合肥)新能源有限公司	一窑四线	650	2022年9月19日
江苏	信义光能（苏州）有限公司	一窑四线	1000	2022年9月20日
重庆	和友重庆光能有限公司	一窑五线	1000	2022年10月17日
湖北	咸宁南玻玻璃有限公司	一窑五线	1200	2022年10月20日
安徽	安徽信义光伏玻璃有限公司	一窑四线	1000	2022年10月20日
江苏	连云港荣发新能源科技有限公司	一窑一线	180	2022年11月19日
安徽	安徽福莱特光伏玻璃有限公司（三期）	一窑六线	1200	2022年11月20日
江苏	南通泰德特种玻璃科技有限公司	一窑一线	200	2022年11月25日
安徽	安徽九洲工业有限公司	一窑五线	1200	2022年11月28日
湖北	湖北亿钧耀能	一窑六线	2400	2022年12月11日
安徽	安徽南玻新能源材料科技有限公司	一窑五线	1200	2022年12月26日
江苏	信义光能（苏州）有限公司	一窑四线	1000	2022年12月30日
江西	江西彩虹光伏有限公司	一窑四线	1000	2022年12月30日
			34730	
	2022年复产超白压延玻璃生产线			
浙江	福莱特玻璃有限公司	一窑四线	600	2022年1月20日
安徽	信义光能控股有限公司	一窑四线	900	2022年4月22日
安徽	信义光能控股有限公司	芜湖六线	900	2022年6月13日
广东	东莞南玻太阳能玻璃有限公司	一窑五线	800	2022年8月22日
			3200	
	2022年冷修超白压延玻璃生产线			
广东	东莞南玻太阳能玻璃有限公司	一窑五线	800	2022年1月22日
江西	江西赣悦光伏玻璃有限公司	一窑两线	250	2022年5月18日
福建	新福兴太阳能材料科技有限公司	一窑四线	550	2022年10月26日
			1600	

玻·璃

GLASS

期货 · 现货

本周，玻璃期货价格上行，突破前高。现货各地区纷纷调涨，主要出现在华北以及华中。

价格数据

	01	05	09	主力	沙河大板均价	沙河小板板均价	大小板价差	基差	1-5价差
2022/12/23	1465	1555	1623	1555	1528	1459	68	-27	-90
2022/12/30	1561	1660	1721	1660	1584	1485	98	-76	-99
变动	96	105	98	105	56	26	30	-49	-9

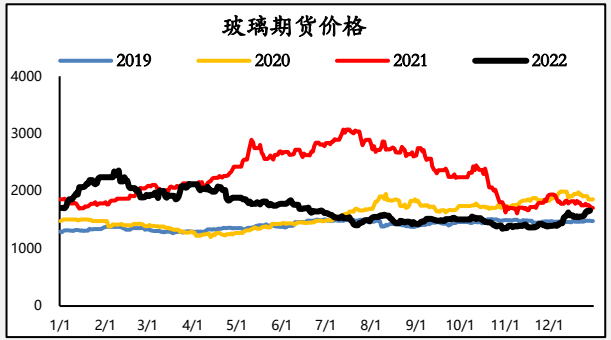

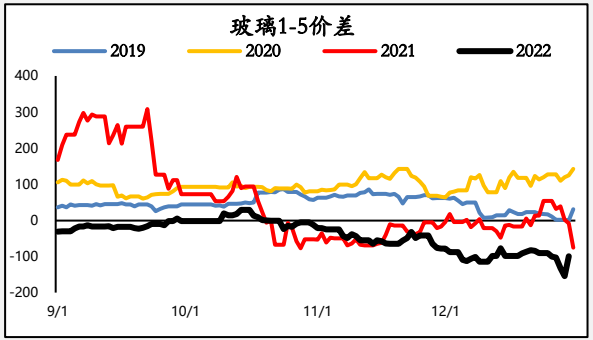

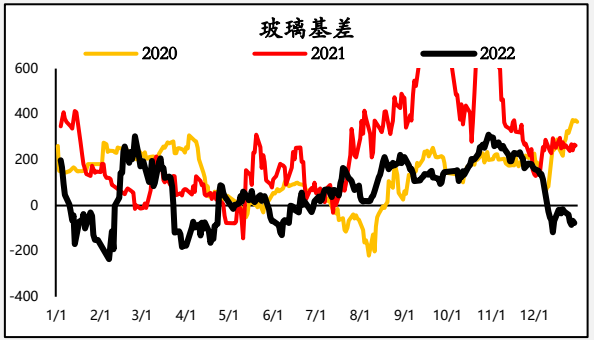

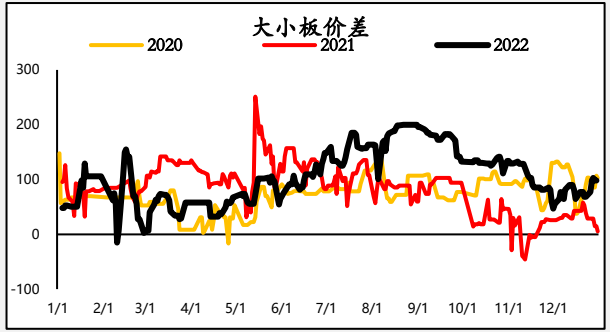

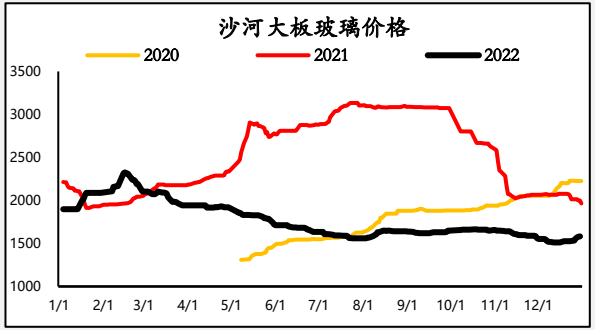

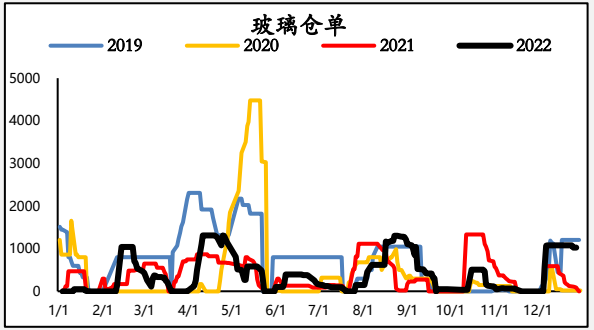

库存

本周，玻璃继续去库，总体氛围较好，去库主要出现在华北和华中，其它区域情绪回落。同时，沙河贸易商库存同比高于往年。

隆众库存	6545.9	-2.66%
卓创库存	5434	-2.07%

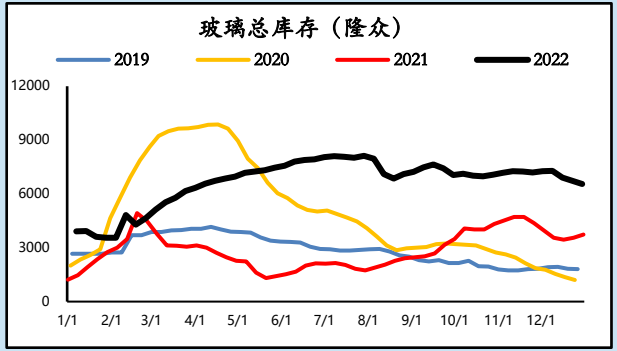

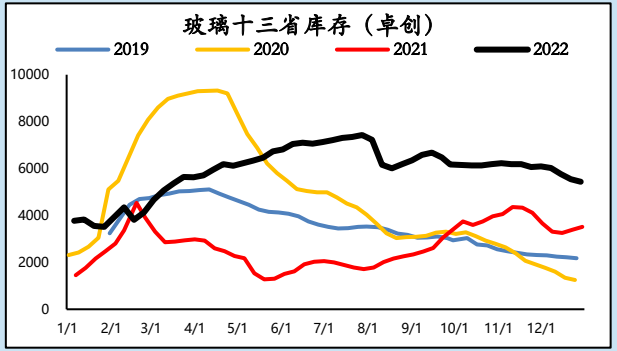

隆众

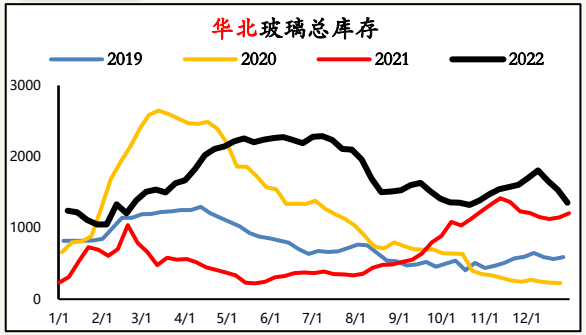

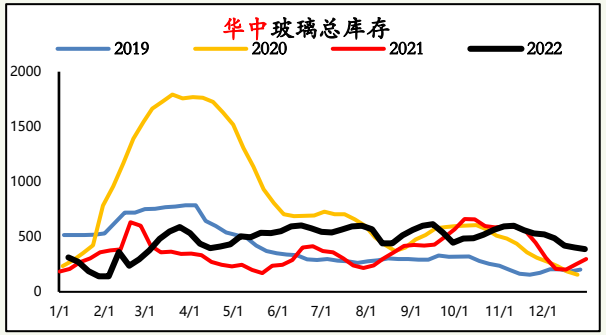

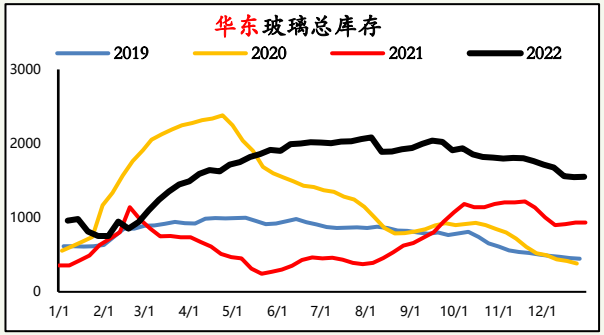

库存

隆众

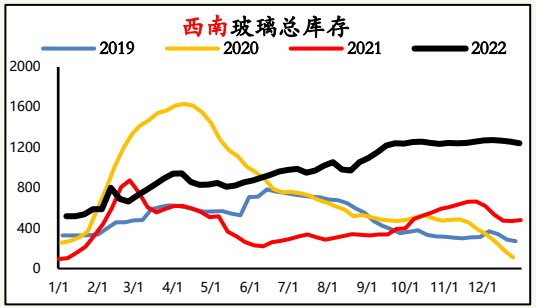
西南玻璃总库存
2019
2020
2021
2022
2000
1600
1200
800
400
0
1/1 2/1 3/1 4/1 5/1 6/1 7/1 8/1 9/1 10/1 11/1 12/1

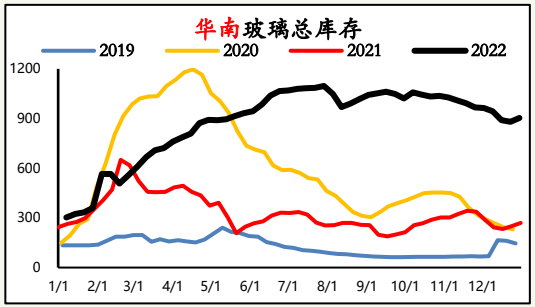
华南玻璃总库存
2019
2020
2021
2022
1200
900
600
300
0
1/1 2/1 3/1 4/1 5/1 6/1 7/1 8/1 9/1 10/1 11/1 12/1

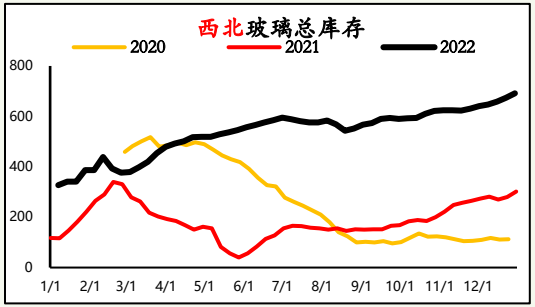
西北玻璃总库存
2020
2021
2022
800
600
400
200
0
1/1 2/1 3/1 4/1 5/1 6/1 7/1 8/1 9/1 10/1 11/1 12/1

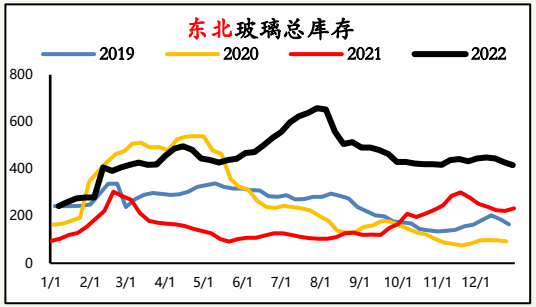
东北玻璃总库存
2019
2020
2021
2022
800
600
400
200
0
1/1 2/1 3/1 4/1 5/1 6/1 7/1 8/1 9/1 10/1 11/1 12/1

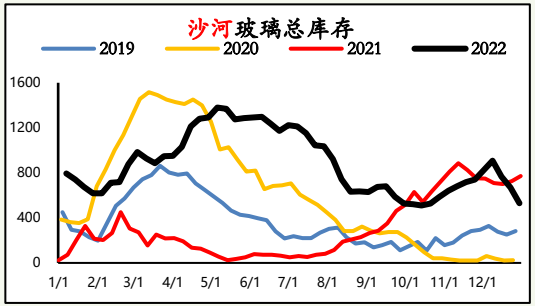
沙河玻璃总库存
2019
2020
2021
2022
1600
1200
800
400
0
1/1 2/1 3/1 4/1 5/1 6/1 7/1 8/1 9/1 10/1 11/1 12/1

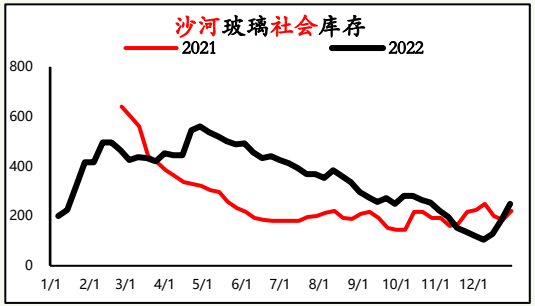
沙河玻璃社会库存
2021
2022
800
600
400
200
0
1/1 2/1 3/1 4/1 5/1 6/1 7/1 8/1 9/1 10/1 11/1 12/1

卓创

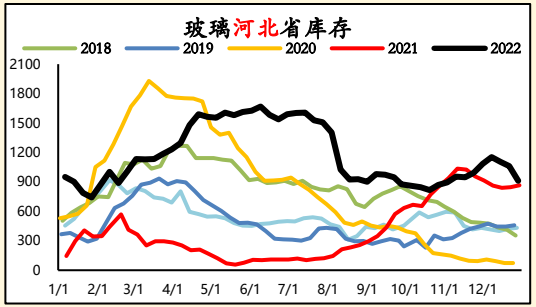
玻璃河北省库存
2018
2019
2020
2021
2022
2100
1800
1500
1200
900
600
300
0
1/1 2/1 3/1 4/1 5/1 6/1 7/1 8/1 9/1 10/1 11/1 12/1

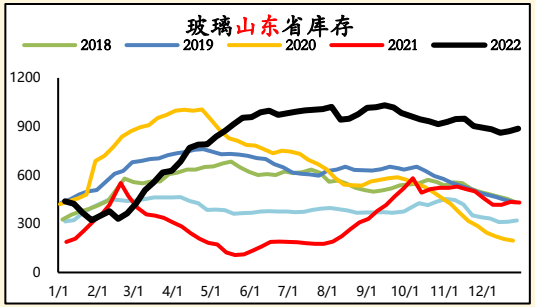
玻璃山东省库存
2018
2019
2020
2021
2022
1200
900
600
300
0
1/1 2/1 3/1 4/1 5/1 6/1 7/1 8/1 9/1 10/1 11/1 12/1

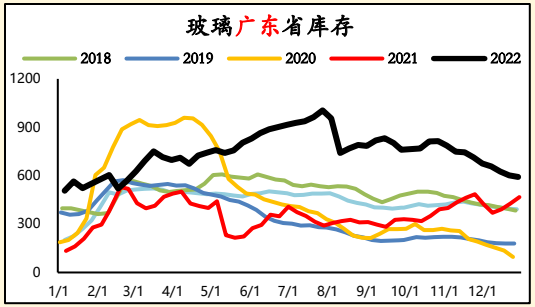
玻璃广东省库存
2018
2019
2020
2021
2022
1200
900
600
300
0
1/1 2/1 3/1 4/1 5/1 6/1 7/1 8/1 9/1 10/1 11/1 12/1

库存

卓创

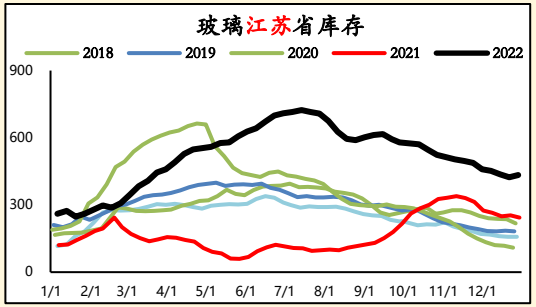
玻璃江苏省库存
2018 2019 2020 2021 2022
900 600 300 0
1/1 2/1 3/1 4/1 5/1 6/1 7/1 8/1 9/1 10/1 11/1 12/1

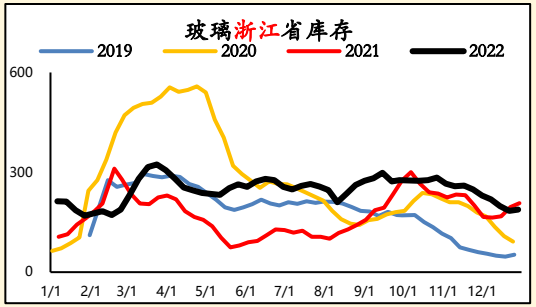
玻璃浙江省库存
2019 2020 2021 2022
600 300 0
1/1 2/1 3/1 4/1 5/1 6/1 7/1 8/1 9/1 10/1 11/1 12/1

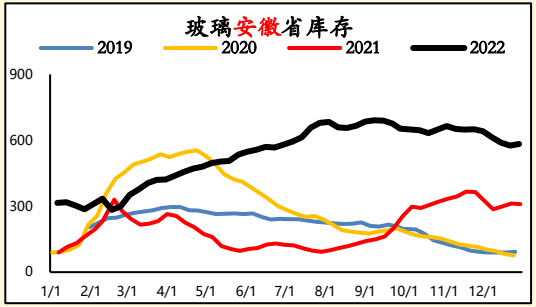
玻璃安徽省库存
2019 2020 2021 2022
900 600 300 0
1/1 2/1 3/1 4/1 5/1 6/1 7/1 8/1 9/1 10/1 11/1 12/1

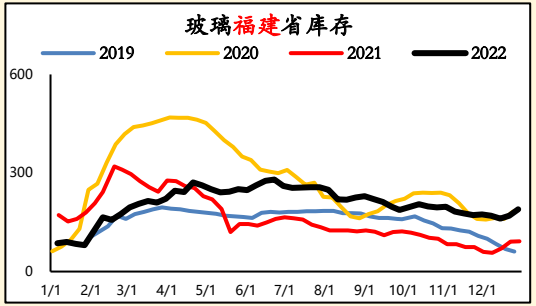
玻璃福建省库存
2019 2020 2021 2022
600 300 0
1/1 2/1 3/1 4/1 5/1 6/1 7/1 8/1 9/1 10/1 11/1 12/1

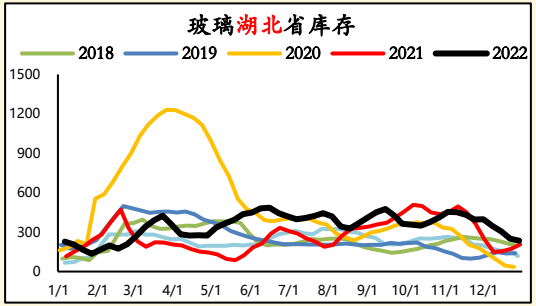
玻璃湖北省库存
2018 2019 2020 2021 2022
1500 1200 900 600 300 0
1/1 2/1 3/1 4/1 5/1 6/1 7/1 8/1 9/1 10/1 11/1 12/1

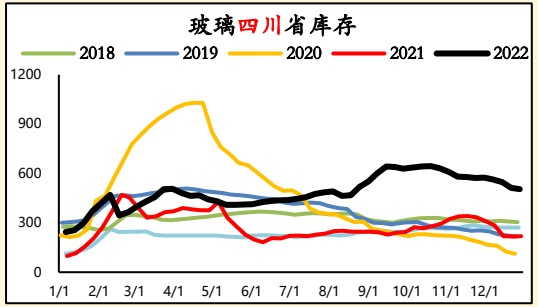
玻璃四川省库存
2018 2019 2020 2021 2022
1200 900 600 300 0
1/1 2/1 3/1 4/1 5/1 6/1 7/1 8/1 9/1 10/1 11/1 12/1

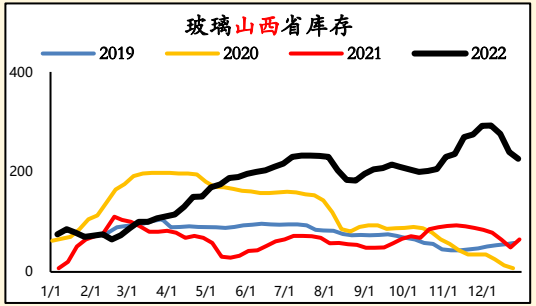
玻璃山西省库存
2019 2020 2021 2022
400 200 0
1/1 2/1 3/1 4/1 5/1 6/1 7/1 8/1 9/1 10/1 11/1 12/1

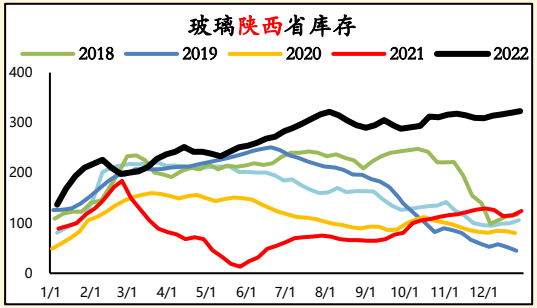
玻璃陕西省库存
2018 2019 2020 2021 2022
400 300 200 100 0
1/1 2/1 3/1 4/1 5/1 6/1 7/1 8/1 9/1 10/1 11/1 12/1

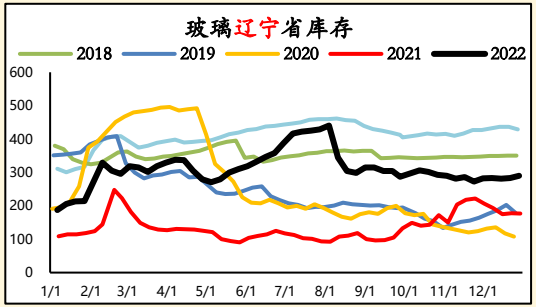
玻璃辽宁省库存
2018 2019 2020 2021 2022
600 500 400 300 200 100 0
1/1 2/1 3/1 4/1 5/1 6/1 7/1 8/1 9/1 10/1 11/1 12/1

供应

南华期货 NANHUA FUTURES | 股票代码 603093

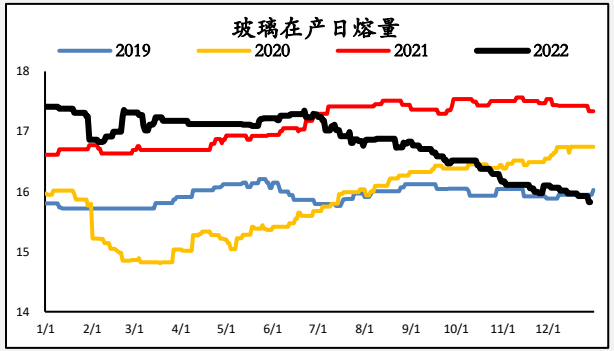

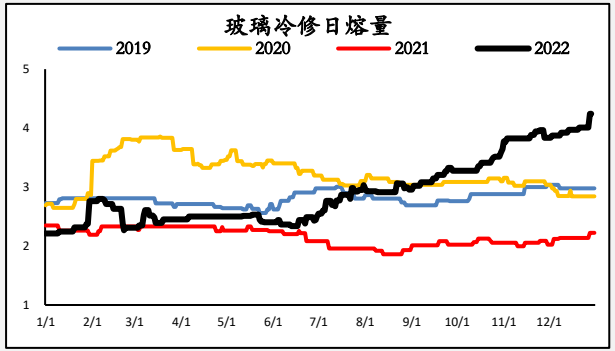

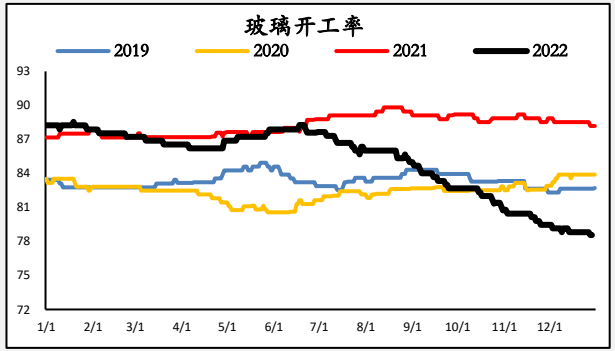

本周，内蒙古玉晶1300吨点火，广东明轩1000放水，当前玻璃预期好转后，前期冷修计划大体未兑现，冷修不及预期。

在产日熔	158260	变动	-1000
开工率	78.55	变动	-0.26

浮法玻璃产线变动

省份	企业	窑炉	日熔量	日期
2022年浮法玻璃冷修生产线				
重庆	重庆市赛德化工有限公司	赛德一线	300	2022/1/10
湖北	湖北明轩玻璃有限公司	明轩一线	700	2022/1/20
江苏	东台中玻特种玻璃有限公司	东台二线	600	2022/1/28
山东	威海星星玻璃股份有限公司	威海二线	450	2022/2/23
山东	台玻集团青岛浮法玻璃有限公司	青岛台玻一线	500	2022/4/6
广东	河源振新玻璃有限公司	河源一线	800	2022/3/8
海南	信义玻璃（海南）有限公司	中板二线	600	2022/3/20
江苏	东台中玻特种玻璃有限公司	东台一线	600	2022/6/23
安徽	信义节能玻璃(芜湖)有限公司	芜湖四线	600	2022/6/23
东北	本溪玉晶玻璃有限公司	本溪二线	800	2022/7/6
华中	湖北三峡新型建材股份有限公司	三峡二线	600	2022/7/12
华南	台玻集团华南玻璃有限公司	台玻二线	900	2022/7/13
东北	中建材佳星玻璃（黑龙江）有限公司	佳星一线	600	2022/7/23
华中	江西宏宇能源发展有限公司	宏宇二线	700	2022/7/25
华南	信义玻璃(江门)有限公司	江门信义二线	900	2022/7/28
华南	漳州振新玻璃有限公司	漳州六线	800	2022/8/1
西南	凯里市凯荣玻璃有限公司	凯荣一线	500	2022/8/22
华中	湖北明轩玻璃有限公司	明轩二线	1000	2022/8/22
广东	四会市林树红发特材料有限公司	林树红一线	170	2022/8/28
青海	青海耀华特种玻璃有限公司	耀华一线	600	2022/8/31
广东	广州市富明玻璃有限公司	富明一线	650	2022/9/2
广东	广东英德鸿泰有限公司	鸿泰一线	600	2022/9/6
山东	山东滕州金晶浮法玻璃	滕州二线	600	2022/9/7
天津	信义玻璃（天津）有限公司	信义二线	600	2022/9/15
河北	南皮县长红玻璃有限公司	长红二线	600	2022/9/18
天津	台玻天津玻璃有限公司	台玻一线	600	2022/9/23
辽宁	本溪玉晶玻璃有限公司	玉晶一线	800	2022/10/15
河南	中国洛阳浮法玻璃集团有限责任公司	龙昊二线	600	2022/10/17
湖南	湖南有巨强模高板材新科技发展有限公司	巨强二线	500	2022/10/24
广东	佛山市三水南城玻璃制品有限公司	举线	350	2022/10/25
广东	广东玉峰玻璃集团股份有限公司	玉峰一线	700	2022/10/30

省份	企业	窑炉	日熔量	日期
2022年浮法玻璃复产生产线				
福建	漳州振新玻璃有限公司	漳州四线	800	2022/1/11
湖北	湖北三峡新型建材股份有限公司	三峡三线	700	2022/1/19
湖北	荆州亿钧玻璃有限公司	亿钧三线	900	2022/4/29
重庆	重庆市赛德化工有限公司	赛德一线	300	2022/4/29
广东	广东英德市鸿泰玻璃有限公司	鸿泰二线	900	2022/5/8
海南	信义玻璃（海南）有限公司	海南一线	600	2022/5/27
山东	山东金晶科技股份有限公司	博山三线	600	2022/5/29
湖北	湖北明轩玻璃有限公司	明轩一线	700	2022/6/18
湖南	湖南原翔新实业有限公司	原翔新一线	1000	2022/6/18
广东	河源振新玻璃有限公司	河源一线	800	2022/7/29
广东	信义玻璃(江门)有限公司	江门信义三线	950	2022/7/29
山东	台玻青岛玻璃有限公司	台玻一线	500	2022/8/27
			8750	
2022年浮法玻璃新点火生产线				
甘肃	甘肃凯盛大明光能科技有限公司	大明一线	600	2022/2/1
华南	信义玻璃（海南）有限公司	信义四线	600	2022/6/30
河北	河北视宜玻璃有限公司	电子二线	150	2022/10/26
辽宁	本溪玉晶玻璃有限公司	本溪二线	1300	2022/11/1
福建	漳州振新玻璃有限公司	漳州六线	800	2022/12/1
内蒙古	内蒙古玉晶科技有限公司	内蒙古一线	1300	2022/12/28
			4750	
广东	信义环保特种玻璃（江门）有限公司	江门一线	600	2022/10/31
贵州	毕节明钧玻璃股份有限公司	明钧一线	600	2022/11/3
河北	石家庄玉晶玻璃有限公司	玉晶一线	600	2022/11/19
浙江	宁波新欣康力玻璃有限公司	康力二线	600	2022/11/22
安徽	安徽冠盛盛玻实业有限公司	冠盛一线	600	2022/11/25
河北	沙河市长城玻璃有限公司	长城二线	400	2022/12/3
江苏	台玻长江玻璃有限公司	瓦山一线	450	2022/12/9
河北	沙河市安全实业有限公司	安全二线	500	2022/12/14
广东	广东明轩实业有限公司	明轩一线	1000	2022/12/28
			24670	

成本

本周，煤价下滑，天然气调涨，石油焦价格下移，现货价格维稳，玻璃企业大体上亏损，石油焦基本修复。

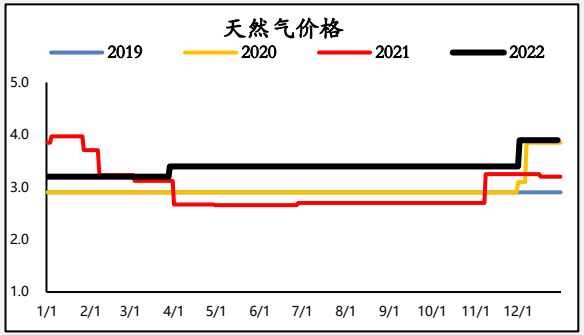

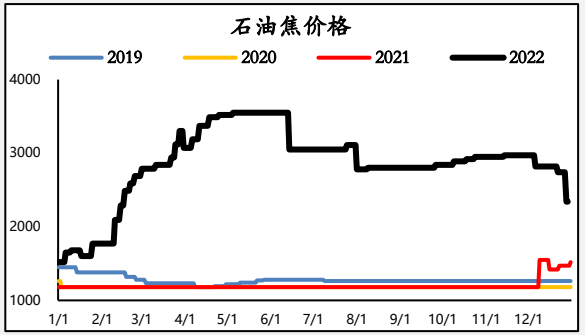

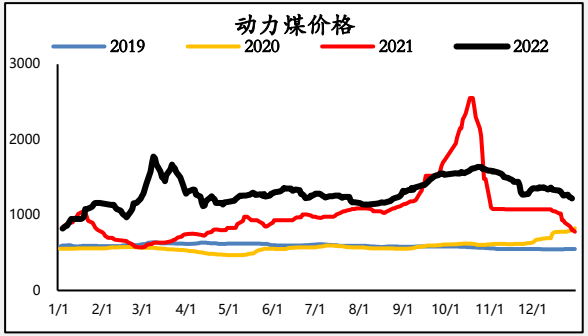

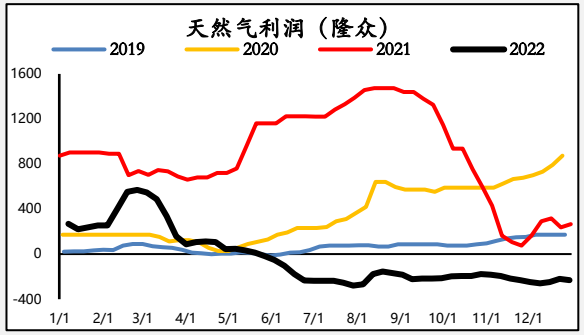

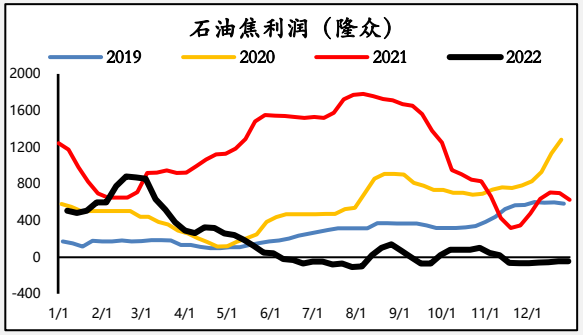

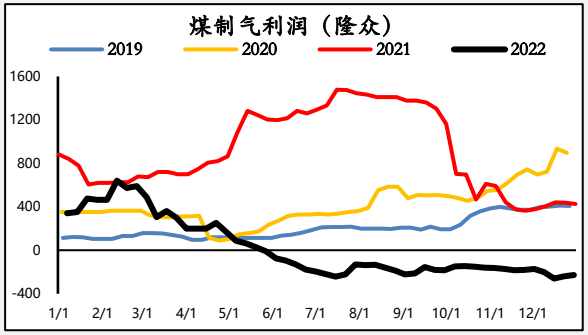

需求

本周，华北情绪依旧高涨，华中基本持平，华东华南等地情绪回落。本轮产销的反弹伴随的是订单和开工季节性的下滑，因此多为中游参与，后续如下游基于订单层面拿货积极性不佳，产销预计回落。

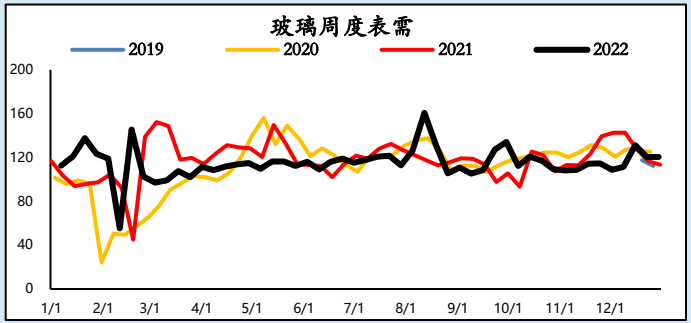

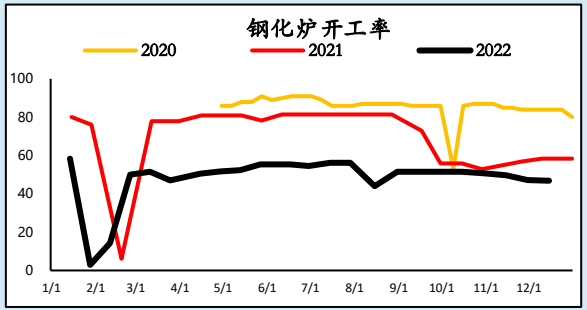

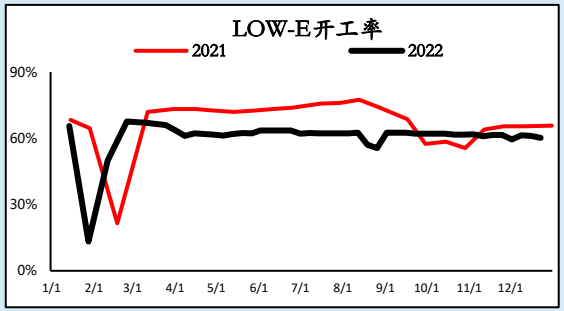

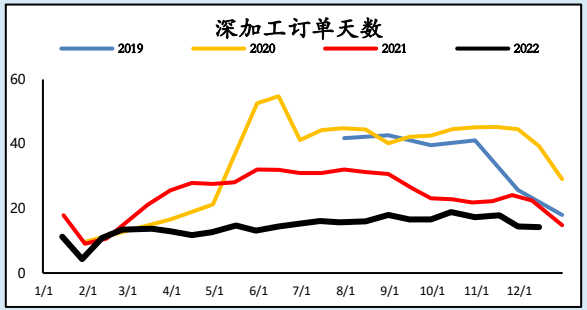

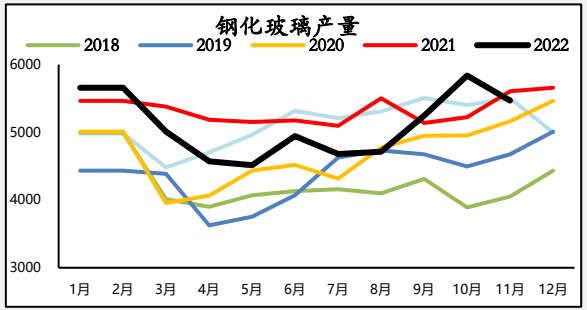

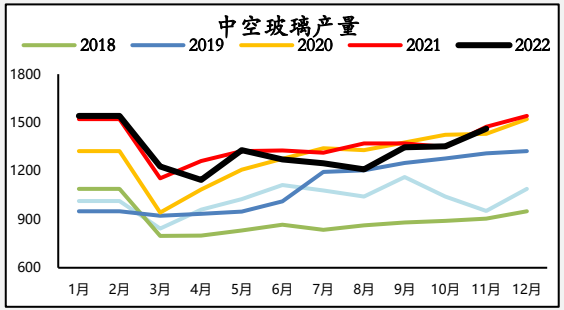

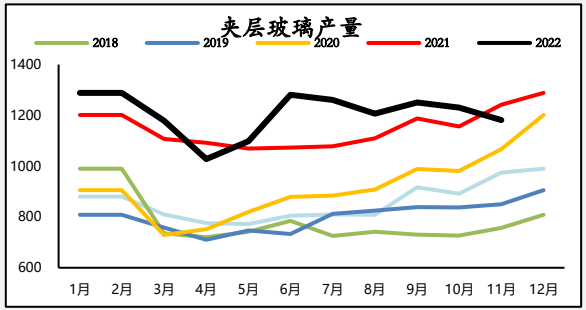

房地产

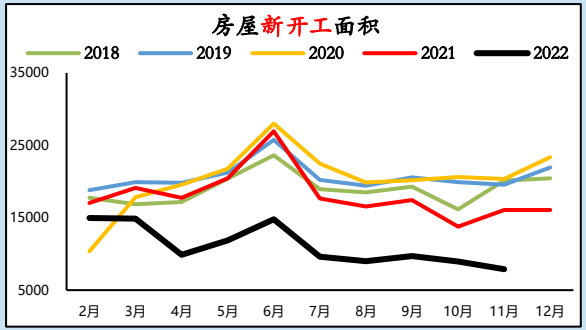
房屋新开工面积
2018
2019
2020
2021
2022
35000
25000
15000
5000
2月
3月
4月
5月
6月
7月
8月
9月
10月
11月
12月

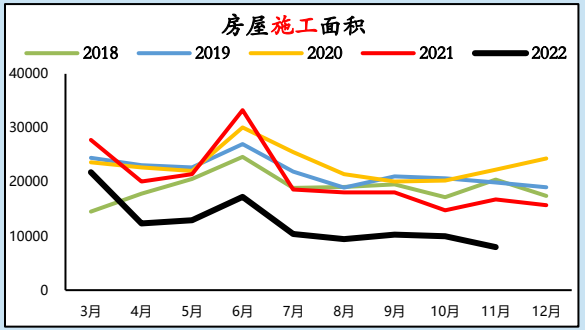
房屋施工面积
2018
2019
2020
2021
2022
40000
30000
20000
10000
0
3月
4月
5月
6月
7月
8月
9月
10月
11月
12月

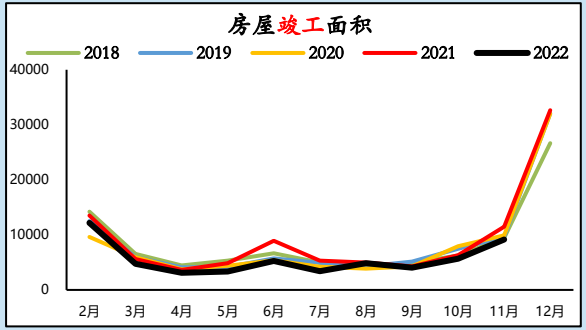
房屋竣工面积
2018
2019
2020
2021
2022
40000
30000
20000
10000
0
2月
3月
4月
5月
6月
7月
8月
9月
10月
11月
12月

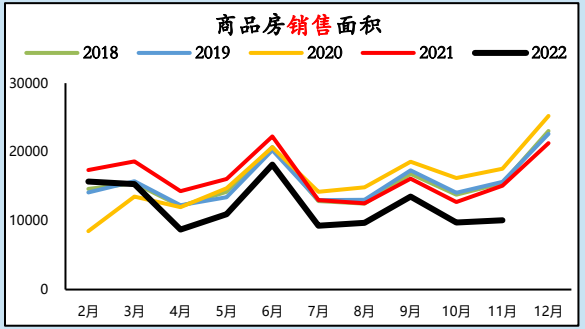
商品房销售面积
2018
2019
2020
2021
2022
30000
20000
10000
0
2月
3月
4月
5月
6月
7月
8月
9月
10月
11月
12月

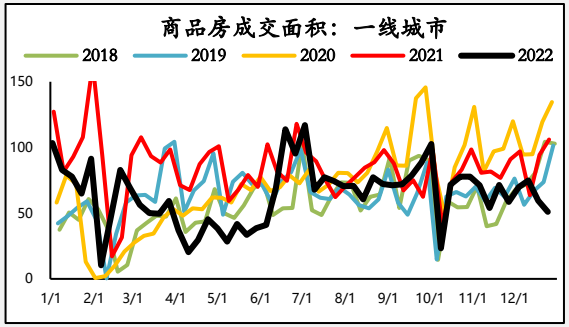
商品房成交面积：一线城市
2018
2019
2020
2021
2022
150
100
50
0
1/1
2/1
3/1
4/1
5/1
6/1
7/1
8/1
9/1
10/1
11/1
12/1

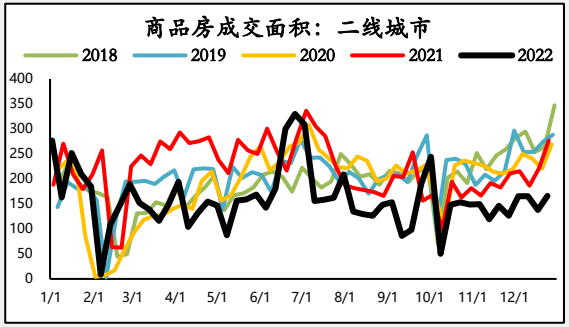
商品房成交面积：二线城市
2018
2019
2020
2021
2022
400
350
300
250
200
150
100
50
0
1/1
2/1
3/1
4/1
5/1
6/1
7/1
8/1
9/1
10/1
11/1
12/1

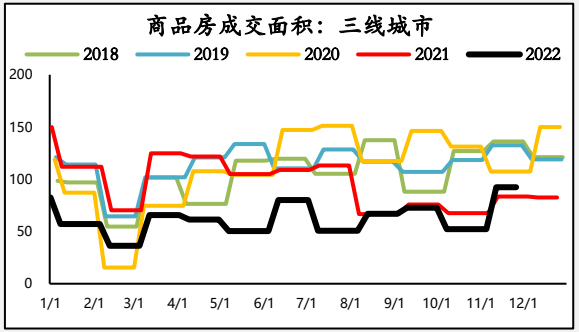
商品房成交面积：三线城市
2018
2019
2020
2021
2022
200
150
100
50
0
1/1
2/1
3/1
4/1
5/1
6/1
7/1
8/1
9/1
10/1
11/1
12/1

南华期货微信公众号

南华期货股份有限公司

地址：浙江省杭州市上城区富春路136号横店大厦
报告人：李嘉豪
电话：13505896940
邮箱：abc@nawaa.com
股票简称：南华期货　　股票代码：603093

南华期货
NANHUA FUTURES

股票代码
603093

Thank You!

客服热线 400 8888 910