

每日观点

央企区间拉涨

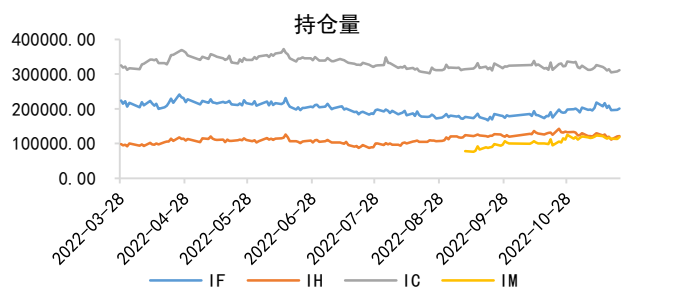
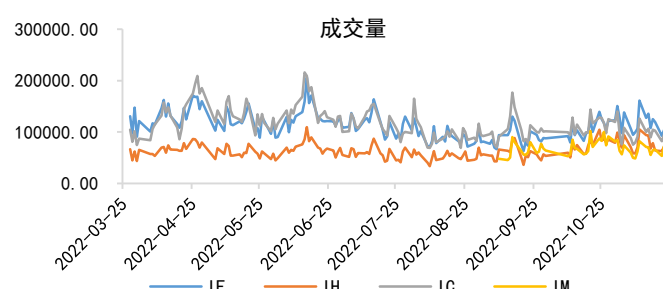
今日股市盘中波动幅度较大，收盘仅小幅上行0.13%；期指市场，今日大盘股表现更优，IF、IH上涨，IC、IM下跌，并且IM下跌幅度较大，主要由于其行业分布中涉及领跌板块权重较大。

临近午时收盘，由于市场信息解读带来情绪发酵，A股市场受大基建央企指数拉涨，建筑板块全天领涨A股，股市阶段性冲高。信息具体包括：1、人民银行将推出2000亿元“保交楼”贷款支持计划；2、易会满：支持涉房企业开展并购重组及配套融资，支持有一定比例涉房业务的企业开展股权融资；探索建立具有中国特色的估值体系，促进市场资源配置功能更好发挥。午后由于以医药为首的多数板块维持弱势走势，A股快速上涨仅昙花一现便逐步走低。我们认为，当局所释放的相关提振信息可能需要更长时间去验证，短期情绪面难以带动股市持续向上也是情理之中。

当下对于股市较为关键的因素还是防疫政策以及经济预期的变动，这个主基调将维持较长时间，只有落脚点在这两个重心上的相关事项发生大的转变，股市才会有明显波动，否则继续维持盘整。我们从上证50来看，结合均线目前的位置，短期其大概率会在2460-2600区间内运行。

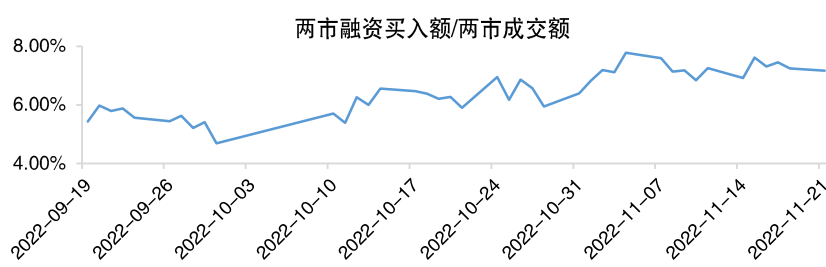
期指市场观察

	IF	IH	IC	IM
主力日内涨跌(%)	0.03	0.62	-1.13	-1.92
成交量	103,839.00	71,676.00	95,430.00	72,970.00
成交量环比	10,978.00	8,463.00	13,325.00	19,164.00
持仓量	200,675.00	121,785.00	311,497.00	118,593.00
持仓量环比	3,567.00	1,338.00	4,179.00	5,033.00

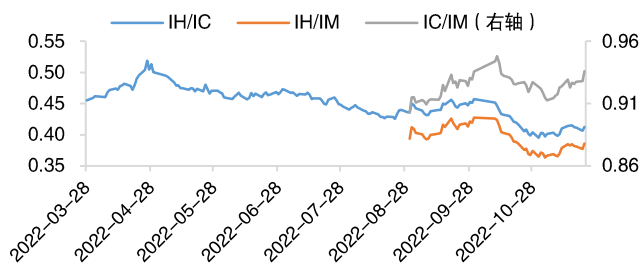
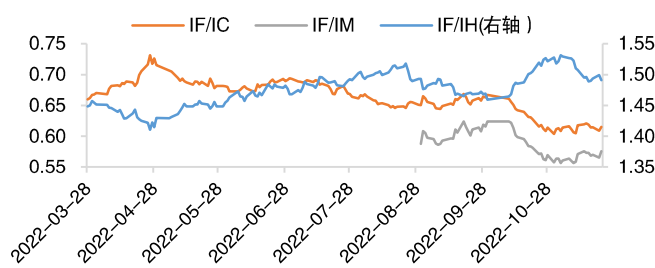


现货市场观察

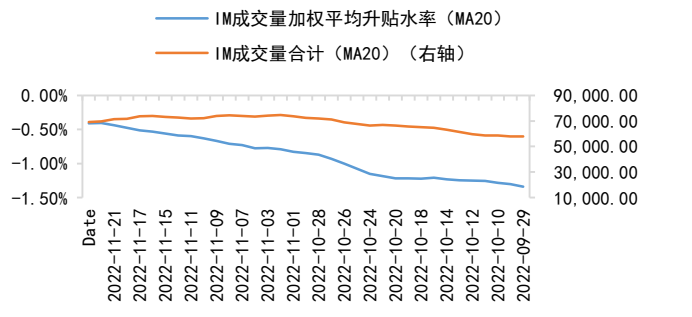
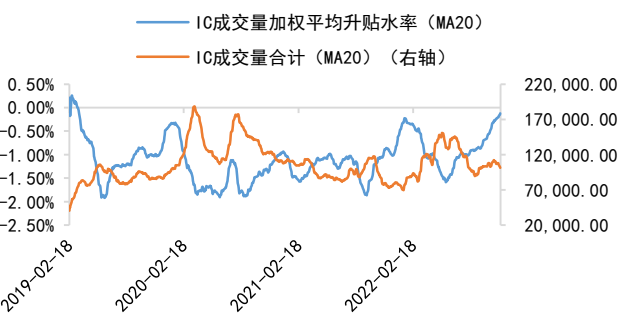
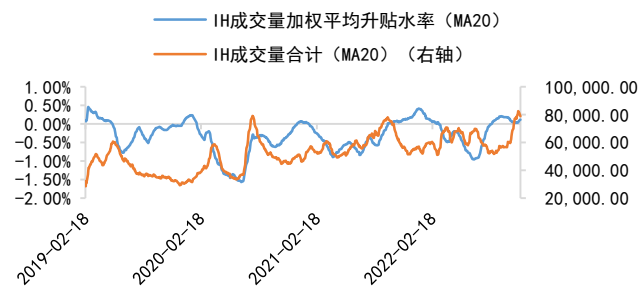
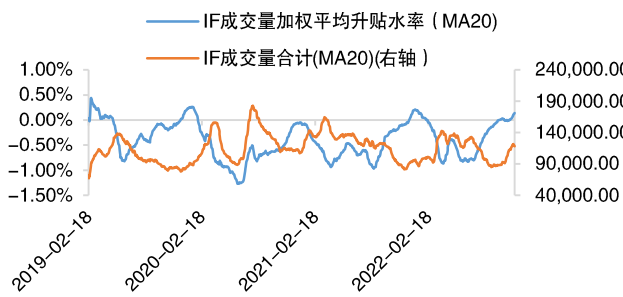
上证涨跌幅	0.13%
深证涨跌幅	-1.18%
北向资金(亿元)	-7.59
两市成交额(亿元)	8846.26
成交额环比(亿元)	353.52



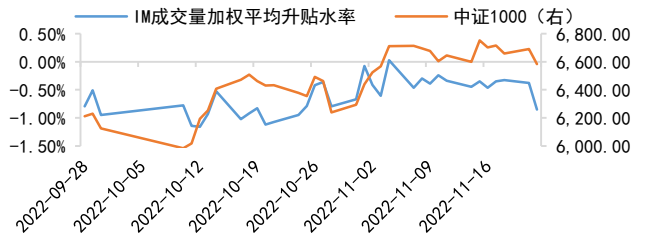
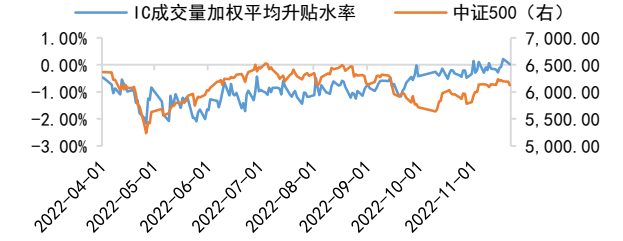
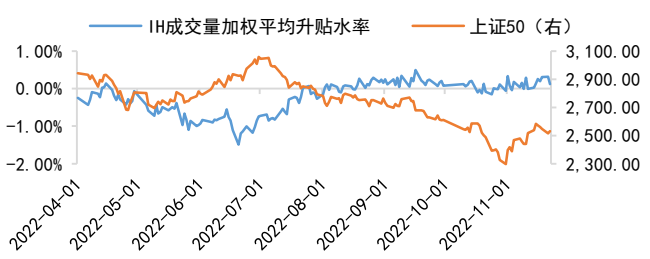
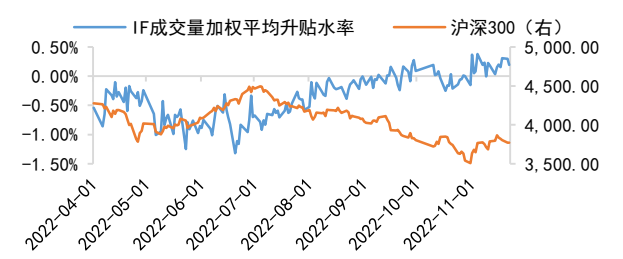
跨品种强弱(主力连续)



价量跟踪



升贴水与股指对比



估值追踪

5年滚动PE历史分位-中证500 47.50%

5年滚动PE历史分位-中证1000 19.50%

