



## 震荡调整

### 投资要点:

两市持续震荡走低，上证指数三日连续下跌，创业板指强势翻红，盘面上，科技股多股暴涨，数字货币、云游戏等板块领跌，截止收盘，沪指跌 0.52%，报 3074.08 点；深证成指跌 0.04%，报 10967.44 点；创业板指涨 0.3%，报 1929.96 点。

据人民日报报道：刘鹤就中美签署第一阶段经贸协议答记者问表示：中美两国正式签署了中美第一阶段经贸协议。双方达成的协议，符合 WTO 规则和市场原则，体现了中美经贸合作互利共赢的本质。

《中华人民共和国政府和美利坚合众国政府经济贸易协议》包括但不限于一下内容：

双方同意，加大知识产权保护双边合作力度，推动在该领域的务实合作；

在能源产品方面，在 2017 年基数之上，中国 2020 日历年自美采购和进口规模不少于 185 亿美元，2021 日历年自美采购和进口规模不少于 339 亿美元。

双方确认在期货产品方面不存在针对对方机构的歧视性限制，包括允许对方机构投资己方国内机构获准投资的完整业务范围的期货产品（包括金融、利率和汇率期货）。

中国不迟于 2020 年 4 月 1 日，应取消寿险、养老保险和健康保险领域的外资股比限制，并且允许美国独资保险公司进入上述领域。

在农产品方面，在 2017 年基数之上，中国 2020 日历年自美采购和进口规模不少于 125 亿美元，2021 日历年自美采购和进口规模不少于 195 亿美元。

在服务方面，在 2017 年基数之上，中国 2020 日历年自美采购和进口规模不少于 128 亿美元，2021 日历年自美采购和进口规模不少于 251 亿美元。

在 2017 年基数之上，扩大自美采购和进口制成品、农产品、能源产品和服务不少于 2000 亿美元。

双方应建立“贸易框架小组”，应由中国国务院分管副总理和美国贸易代表牵头，以讨论本协议的落实情况，“贸易框架小组”会议应每 6 个月举行 1 次。

对于收购、合资或其他投资交易，任何一方都不得要求或施压对方个人向己方个人转让技术。

本协议生效后 5 个月内，中国应允许美国金融机构的分行提供证券投资基金托管服务，并将其母公司的海外资产情况纳入考量以满足相关资产要求。中国应及时审核和批准美国金融机构提出的证券投资基金托管牌照的合格申请。

### 南华期货研究所

曹扬慧：0751-87839256  
cyh@nawaa.com  
投资咨询：Z0000505

王梦颖：0751-81727107  
wangmengying@nawaa.com

刘政：0751-81727107  
lzheng@nawaa.com

## 1. 基本行情

### 股指期货日内基本行情

沪深 300 期货				
	当月	下月	下季	隔季
价格	4157.4	4168	4176.4	4171.6
涨跌	-13.00	-11.00	-10.60	-13.00
涨跌幅	-0.31%	-0.26%	-0.25%	-0.31%
贴水	8.36	18.96	27.36	22.56
贴水率	0.20%	0.46%	0.66%	0.0000
成交量(张)	40,645	33,757	13,528	3,082
成交量变化	-26.37%	93.56%	-19.90%	-0.90%

上证 50 期货				
	当月	下月	下季	隔季
价格	3047.8	3054.8	3059	3055
涨跌	-12.60	-12.00	-10.80	-12.40
涨跌幅	-0.42%	-0.39%	-0.35%	-0.41%
贴水	4.71	11.71	15.91	11.91
贴水率	0.15%	0.38%	0.52%	0.39%
成交量(张)	14,621	10,595	4,747	1,198
成交量变化	-28.55%	53.97%	-27.90%	-20.50%

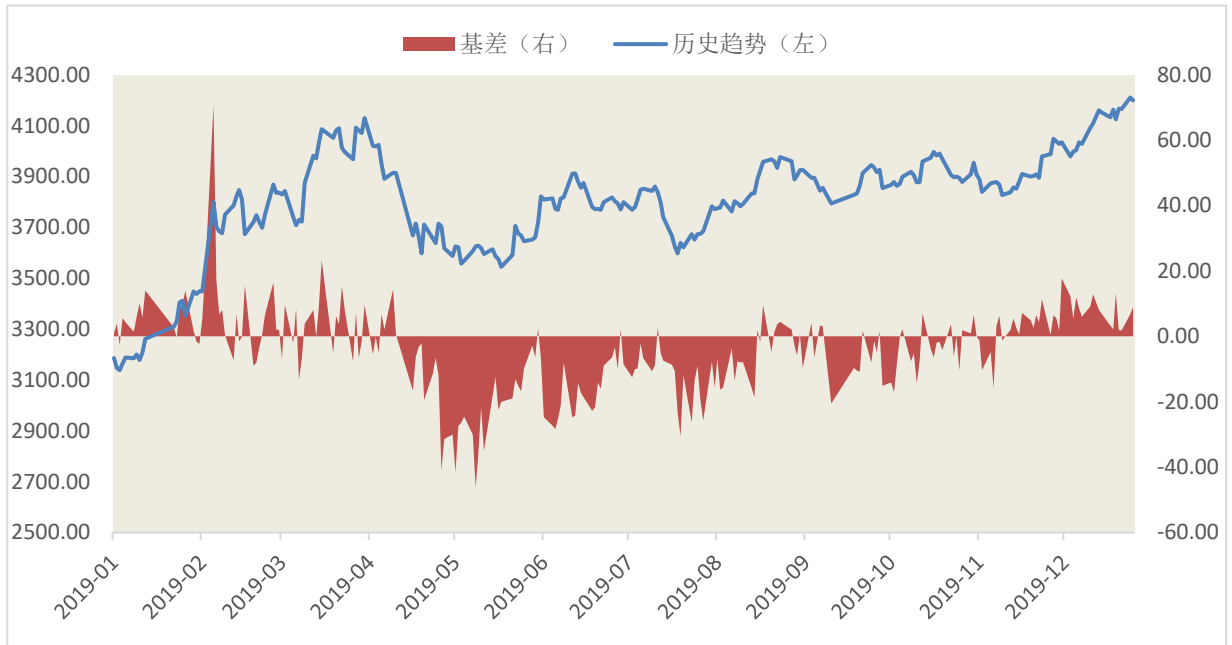
中证 500 期货				
	当月	下月	下季	隔季
价格	5538.4	5538	5524.2	5456.6
涨跌	3.60	10.20	8.60	4.20
涨跌幅	0.06%	0.18%	0.16%	0.08%
贴水	10.73	10.33	-3.47	-71.07
贴水率	0.19%	0.19%	-0.06%	-1.29%
成交量(张)	39,505	37,007	16,082	7,498
成交量变化	-27.04%	68.32%	-18.41%	-29.03%

数据来源: wind, 南华研究

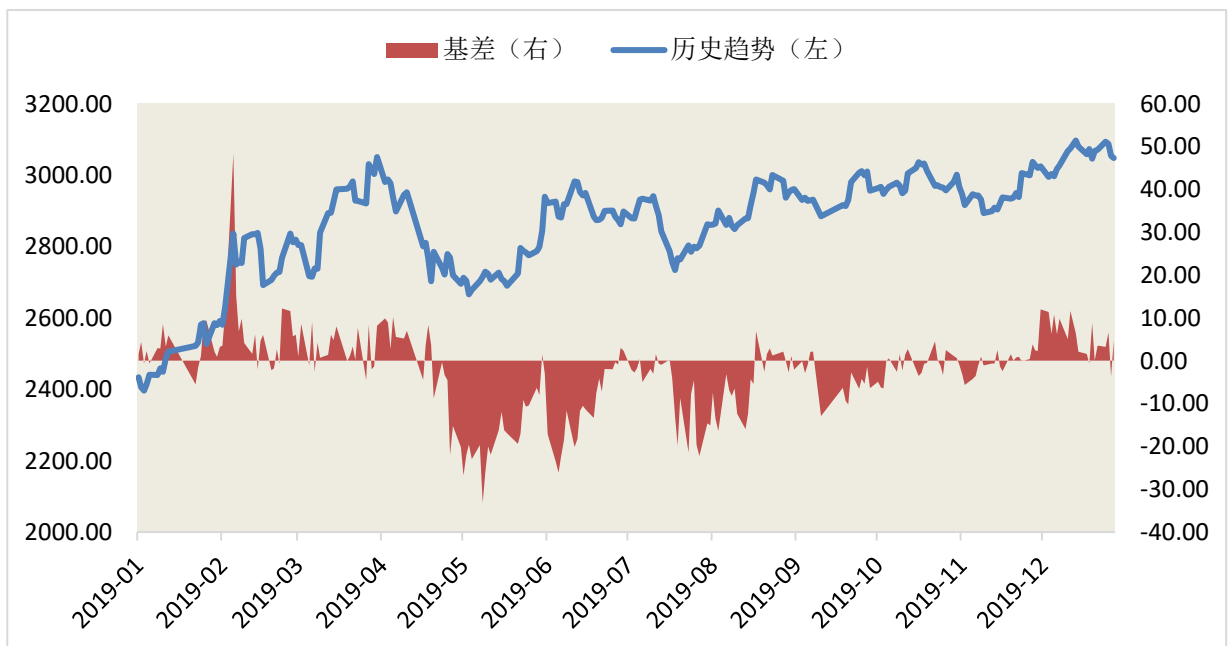
## 2. 合约行情

### 2.1 趋势和基差

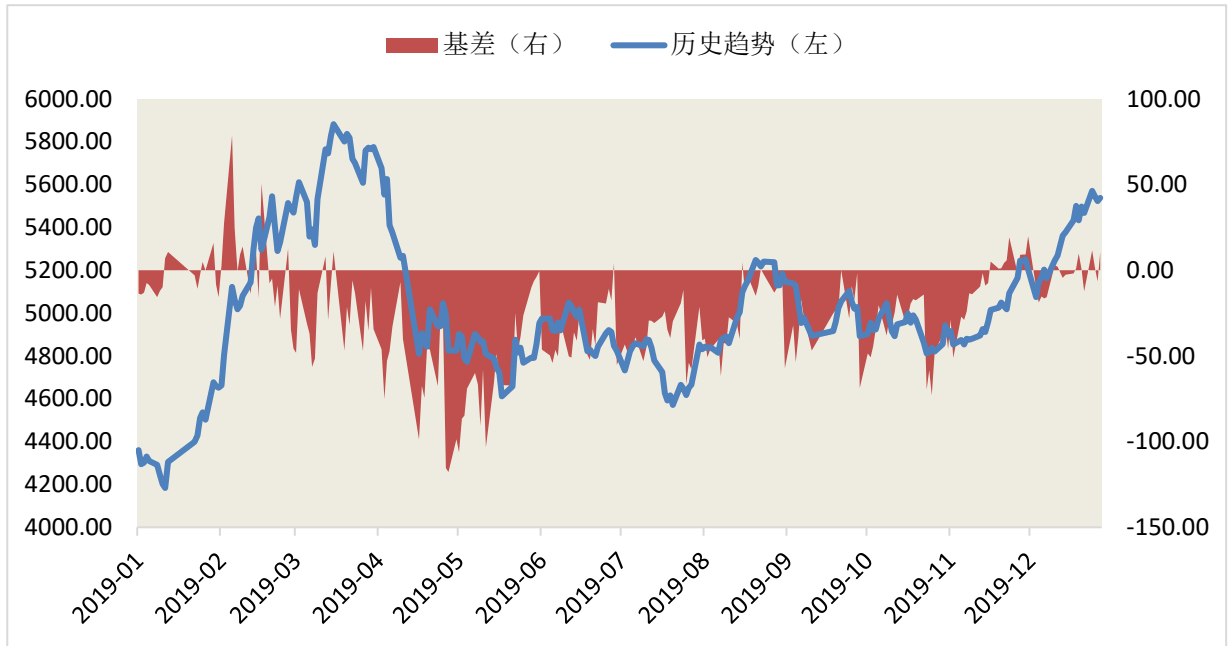
#### 沪深 300 期货



#### 上证 50 期货



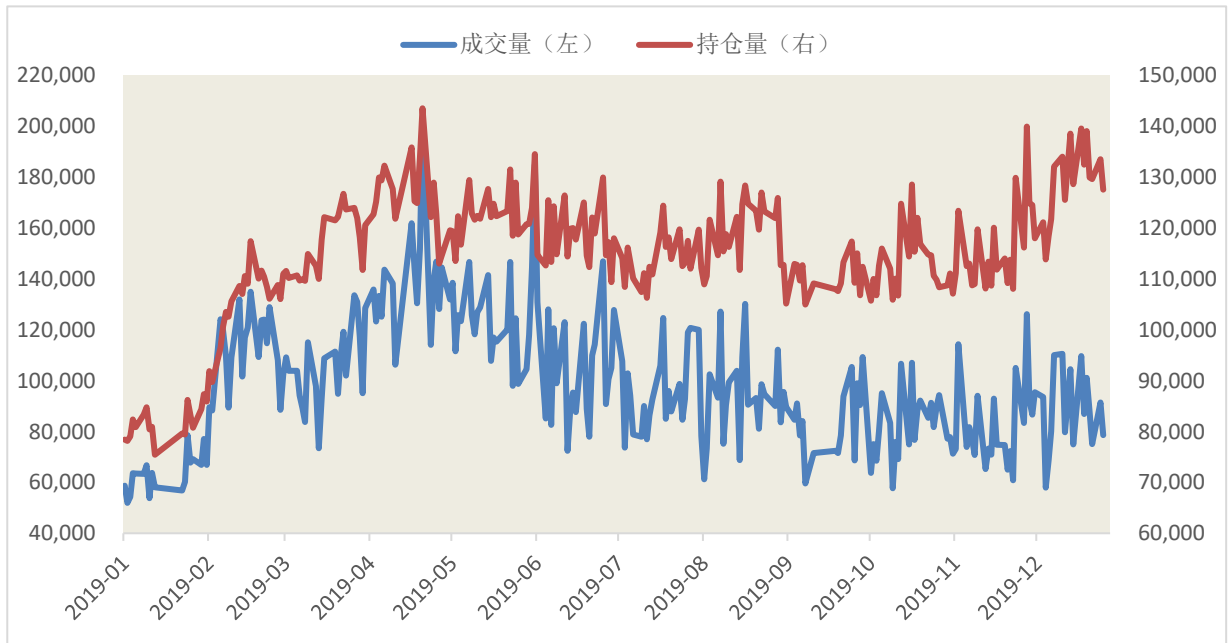
中证 500 期货



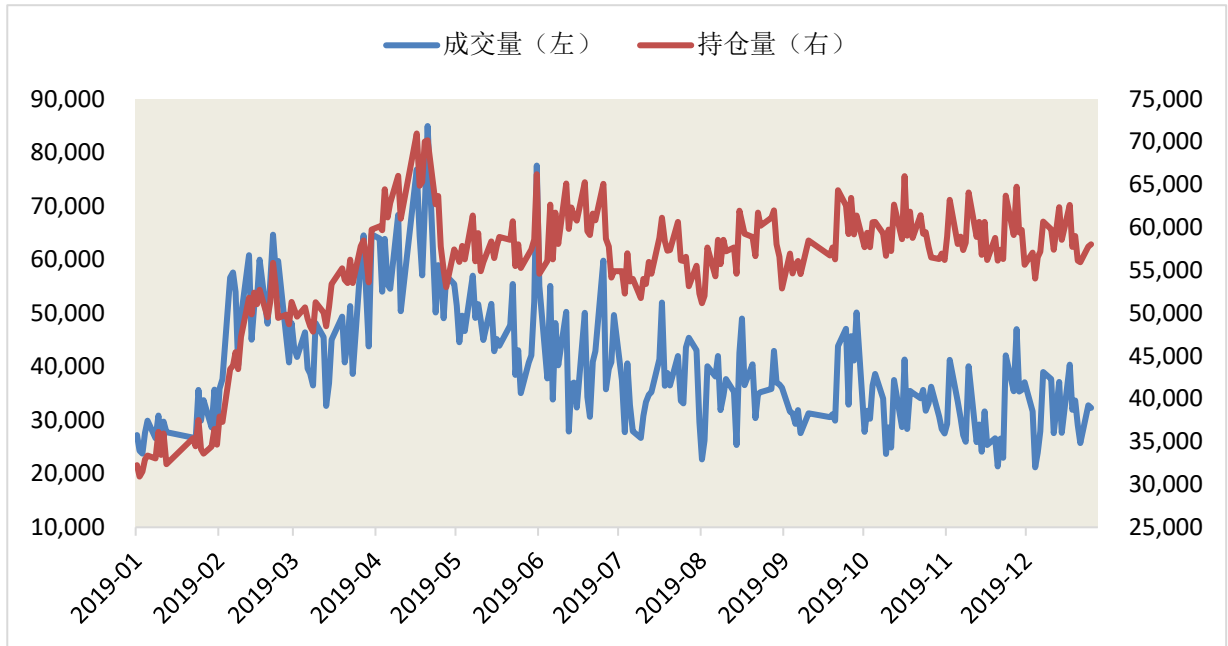
资料来源：wind 南华研究

## 2.2 成交和持仓

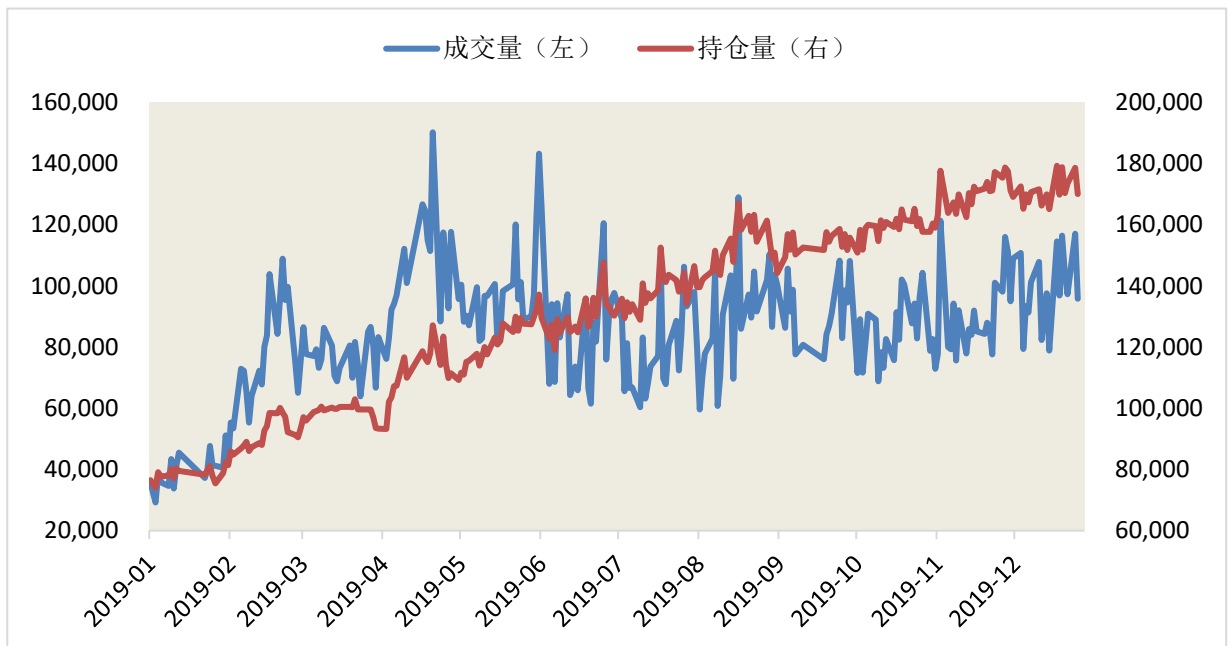
沪深 300 期货



上证 50 期货



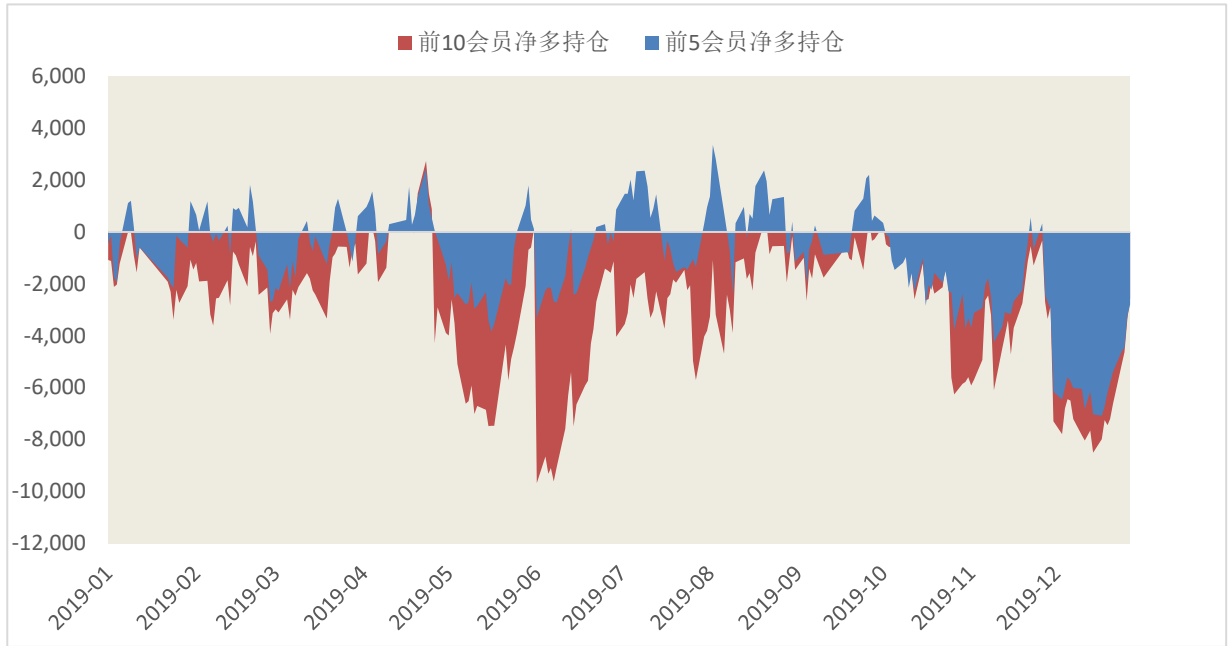
中证 500 期货



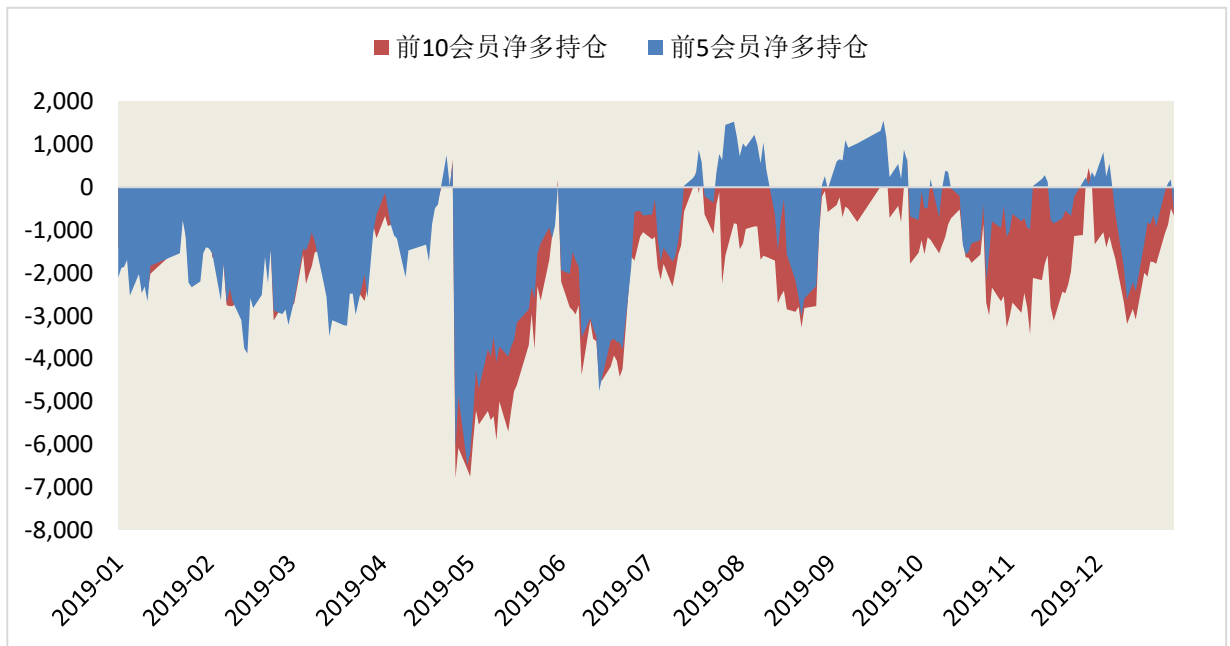
资料来源：wind 南华研究

## 2.3 会员净多持仓

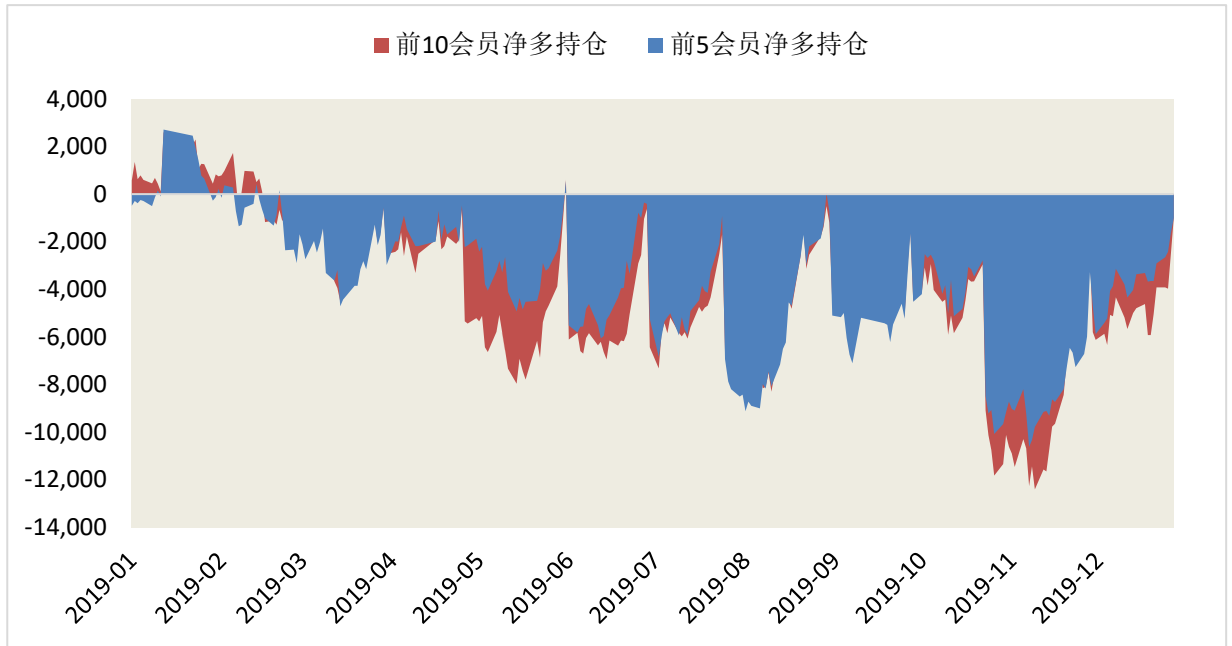
### 沪深 300 期货



### 上证 50 期货



中证 500 期货



资料来源：wind 南华研究

## 免责声明

本报告中的信息均来源于已公开的资料，尽管我们相信报告中资料来源的可靠性，但我公司对这些信息的准确性及完整性不作任何保证。也不保证我公司所做出的意见和建议不会发生任何的变更，在任何情况下，我公司报告中的信息和所表达的意见和建议以及所载的数据、工具及材料均不能作为您所进行期货买卖的绝对依据。由于报告在编写时融入了该分析师个人的观点和见解以及分析方法，如与南华期货公司发布的其他信息有不一致及有不同的结论，未免发生疑问，本报告所载的观点并不代表了南华期货公司的立场，所以请谨慎参考。我公司不承担因根据本报告所进行期货买卖操作而导致的任何形式的损失。

另外，本报告所载资料、意见及推测只是反映南华期货公司在本报告所载明的日期的判断，可随时修改，毋需提前通知。未经南华期货公司允许批准，本报告内容不得以任何范式传送、复印或派发此报告的材料、内容或复印本予以任何其他人，或投入商业使用。如遵循原文本意的引用、刊发，需注明出处“南华期货公司”，并保留我公司的一切权利。



公司总部地址：杭州西湖大道 193 号定安名都 3 层邮编：310002

全国统一客服热线：400 8888 910

网址：[www.nanhua.net](http://www.nanhua.net)

股票简称：南华期货 股票代码：603093



南华期货营业网点