

原油日报

2019年6月12日星期三

EIA 月报：需求低迷，但油市仍供不应求**市场要闻：**

- 阿联酋能源部长马兹鲁伊：欧佩克+“非常接近”达成延长减产协议，美国的产量并不构成威胁，增长幅度存在问题；大会可能会在6月末或7月初举行；欧佩克产量协议应该维持，或至少延长至今年年底。
- 高盛：预计2019年第三季度布伦特原油价格在65.5美元/桶，预计欧佩克核心成员将继续平衡市场的努力。
- API 数据显示，截止至6月7当周，美国商业原油库存录得+485.2万桶，前值为+355万桶；库欣地区原油库存录得+236.5万桶，前值为+141万桶。汽油库存录得+82.9万桶，前值+270万桶；精炼油库存录得-346.1万桶，前值+631万桶。
- EIA 发布6月短期能源展望报告（STEO）：

预计2019年WTI原油价格为59.29美元/桶，此前预期为62.79美元/桶；预计2019年布伦特原油价格为66.69美元/桶，此前预期为69.64美元/桶。

将2019年全球原油需求增速预期下调16万桶/日至122万桶/日；将2020年全球原油需求增速预期下调11万桶/日至142万桶/日。

预计2019年美国原油产量将增加136万桶/日，此前为增加149万桶/日。

预计2019年油市供应缺口将达到29万桶/日，此前预期是供应不足25万桶/日；预计2020年油市将供应过剩27万桶/日，此前预期是过剩14万桶/日。

简评：

昨日两份来自美国的报告对油市造成了较大冲击。一是EIA发布的6月月报，由于美国、欧元区域中国等主要经济体二季度宏观经济数据疲弱，EIA将2019-2020年全球石油需求增速预期分别大幅下调了16和11万桶/日。但即便如此，供给端的下滑仍然远远超过需求增速的放缓，主要的逻辑是OPEC+的减产协议，伊朗、委内瑞拉的制裁问题，俄罗斯管道污染问题，以及英国北海油田在6月的大规模检修。由此，EIA预计2019年2-3季度，全球油市供给短缺量将分别达到21和58万桶/日。但目前来看，市场对供不应求的预期并不买账，需要通过跟踪库存数据来验证这些供给缺口是否实际存在。

显然，近期并没有看到全球库存数据大幅下滑的消息。特别是美国库存数据方面，自3月中旬以来，由于进口量的增加与炼厂开工率偏低，EIA美国商业原油库存一直处于累库阶段。昨日API商业原油库存数据再度录得意外增加，市场悲观情绪蔓延，投资者需要密切关注今晚的EIA库存报告。

Bigger mind, Bigger future™
智慧创造未来

南华期货研究所

袁铭 0571-89727505

ym@nawaa.com

夏阳 010-83168383

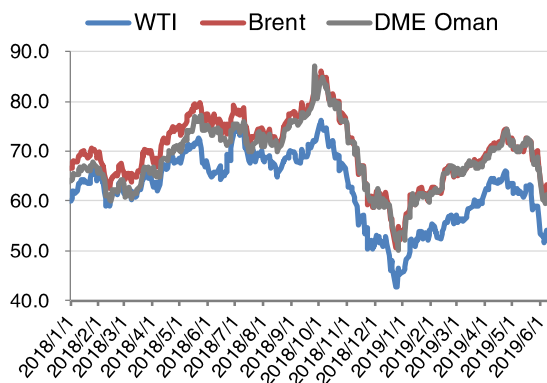
xiayang@nawaa.com

1. 主要行情走势

1.1 全球主要油品期货

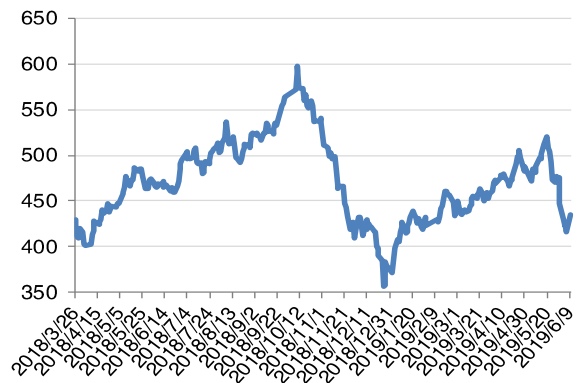
	品种	单位	最新结算价	日涨跌	日涨跌幅	成交量	日度变化	持仓量	日度变化
原油 期货	WTI原油	美元/桶	53.42	-0.62	-1.15%	687,146	-17.02%	292,404	-5.35%
	Brent原油	美元/桶	62.32	-0.92	-1.45%	278,494	-9.57%	431,367	-3.94%
	Oman原油	美元/桶	61.55	0.35	0.57%	1,756	-5.69%	5,965	17.70%
	INE SC原油	元/桶	431.00	-3.80	-0.87%	355,748	303.97%	32,934	0.63%
成品油 期货	美汽油RBOB	美分/加仑	173.50	-0.25	-0.14%	57,650	-22.80%	105,933	-3.67%
	美柴油ULSD	美分/加仑	181.24	-1.11	-0.61%	45,656	-23.87%	97,921	-4.73%
	ICE柴油	美元/吨	556.75	-3.75	-0.67%	33,773	30.53%	44,167	-10.82%

图 1: WTI-Brent 原油期货近期价格走势 (美元/桶)



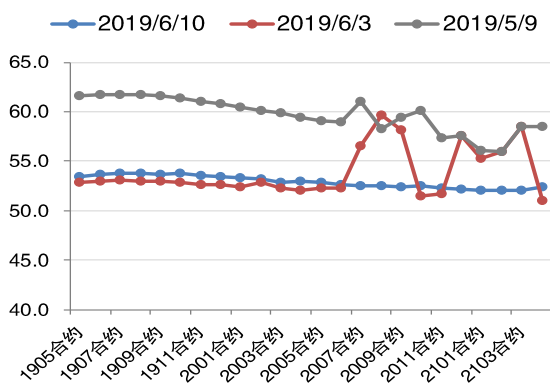
数据来源: Bloomberg、南华研究

图 2: INE SC 原油期货价格走势 (人民币/桶)



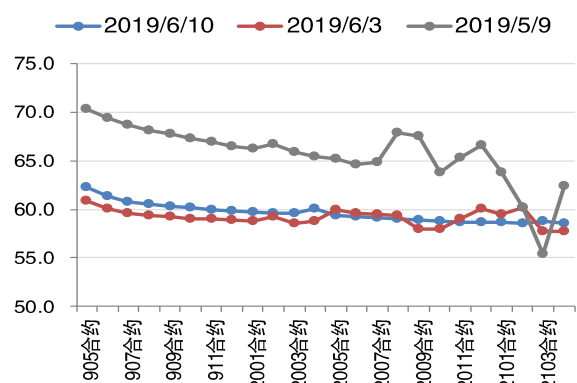
数据来源: Bloomberg、南华研究

图 3: WTI 原油期货远期曲线 (美元/桶)



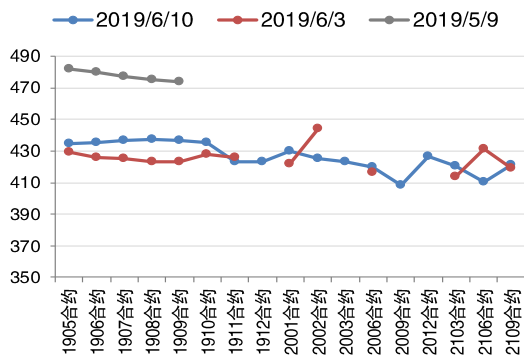
数据来源: Bloomberg、南华研究

图 4: Brent 原油期货远期曲线 (美元/桶)



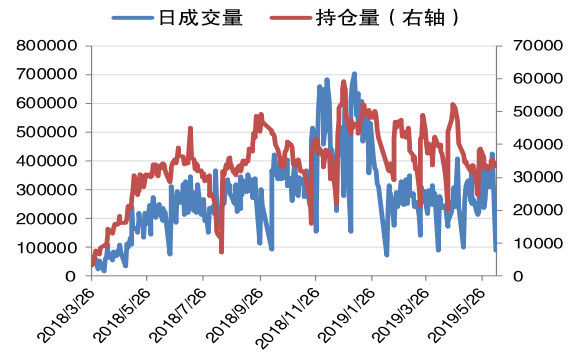
数据来源: Bloomberg、南华研究

图 5: INE SC 原油期货远期曲线 (元/桶)



数据来源: Bloomberg、南华研究

图 6: INE SC 原油成交量与持仓量 (张)



数据来源: Bloomberg、南华研究

1.2 全球主要原油现货

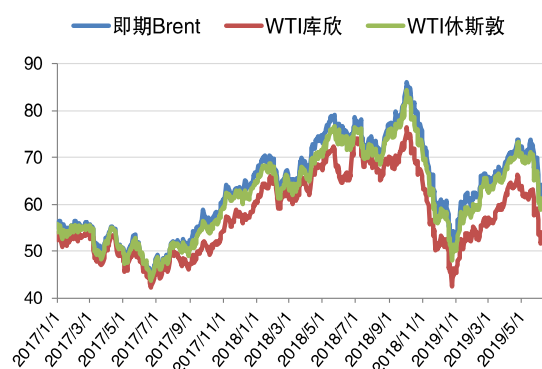
	现货原油	单位	最新价	上一期	日涨跌幅	日涨跌幅
INE原油期货可交割6种中东原油	阿联酋上扎库姆原油	美元/桶	62.68	60.50	2.18	3.60%
	阿联酋迪拜原油	美元/桶	61.47	60.64	0.83	1.37%
	阿曼原油	美元/桶	62.15	61.53	0.62	1.01%
	伊拉克巴士拉轻油	美元/桶	63.41	62.69	0.72	1.15%
	也门马西拉原油	美元/桶	65.23	64.80	0.43	0.66%
	卡塔尔海洋油	美元/桶	62.07	61.24	0.83	1.36%
其他重要原油现货价格	OPEC一揽子原油 (数据延迟一天)	美元/桶	62.71	60.88	1.83	3.01%
	即期Brent (BFOE)	美元/桶	63.3	64.23	-0.93	-1.45%
	WTI库欣	美元/桶	53.26	53.99	-0.73	-1.35%
	美湾LLS	美元/桶	52.81	53.59	-0.78	-1.46%
	远东ESPO	美元/桶	65.72	64.89	0.83	1.28%

图 7: INE 原油可交割的 6 种中东油现货价格 (美元/桶)



数据来源: Bloomberg、南华研究

图 8: 欧洲-美国重要原油现货价格 (美元/桶)

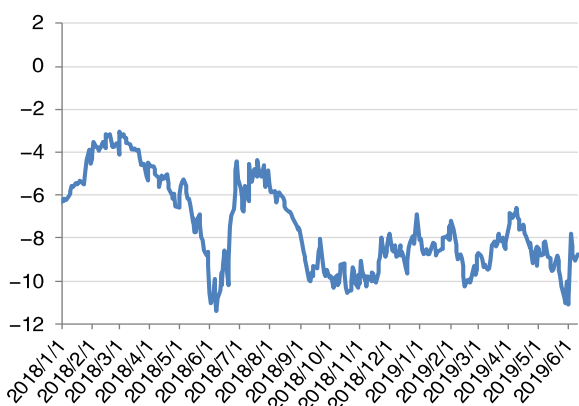


数据来源: Bloomberg、南华研究

1.3 全球主要原油相关价差

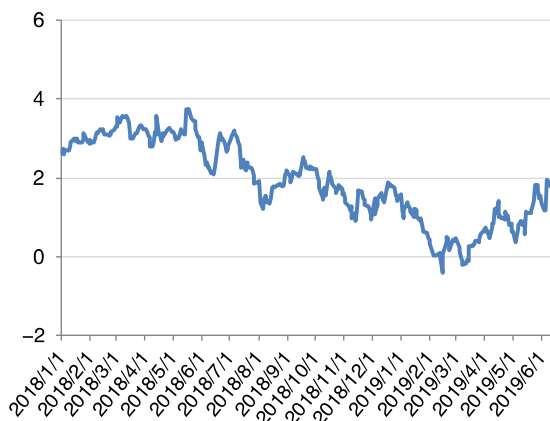
		单位	最新一期	上一期	日涨跌量	日涨跌幅
跨市价差	WTI-Brent期货价差	美元/桶	-8.75	-9.08	0.33	-3.63%
	Brent-Dubai 现货价差	美元/桶	1.79	1.93	-0.14	-7.25%
跨期价差	WTI 首行-12行价差	美元/桶	0.47	0.83	-0.36	-43.37%
	Brent 首行-12行价差	美元/桶	2.21	4.45	-2.24	-50.34%
裂解价差	NYMEX 汽油-WTI价差	美元/桶	19.40	18.94	0.47	2.47%
	NYMEX 低硫柴油-WTI价差	美元/桶	22.70	22.59	0.11	0.50%
	NYMEX 原油321裂解价差	美元/桶	20.50	20.15	0.35	1.73%
	ICE 柴油-Brent价差	美元/桶	12.89	12.56	0.33	2.60%

图 9: WTI-Brent 原油期货价差走势 (美元/桶)



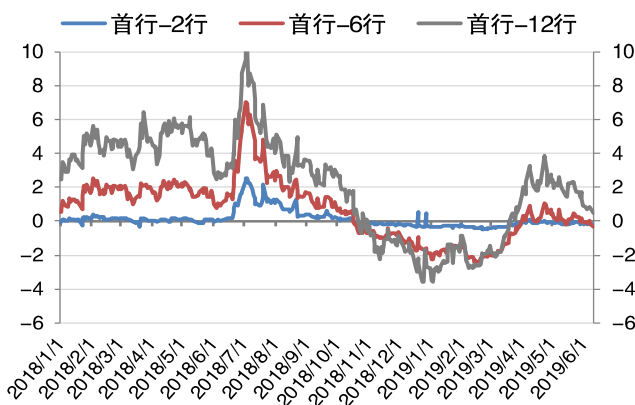
数据来源: Bloomberg、南华研究

图 10: Brent-Dubai 现货价差 (美元/桶)



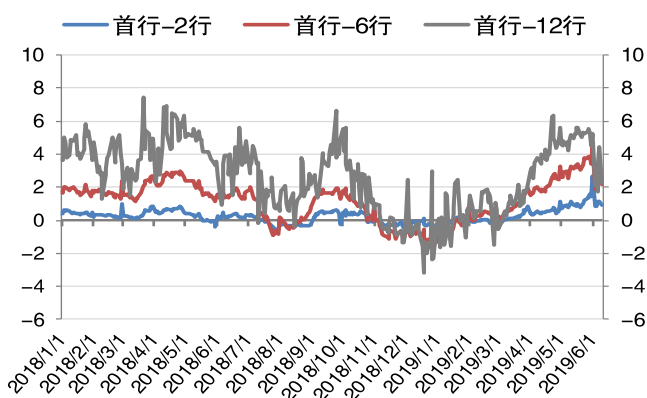
数据来源: Bloomberg、南华研究

图 11: WTI 原油期货-近远月价差



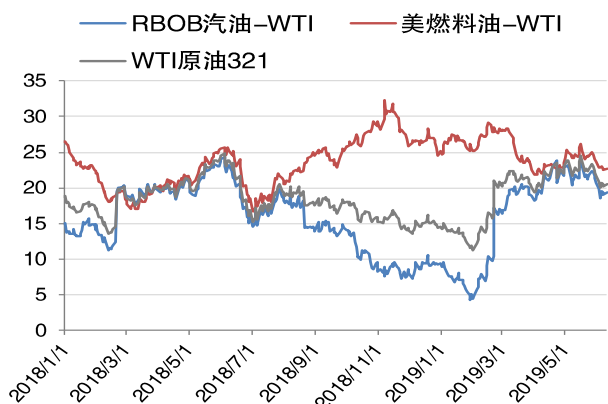
数据来源: Bloomberg、南华研究

图 12: Brent 原油期货-近远月价差



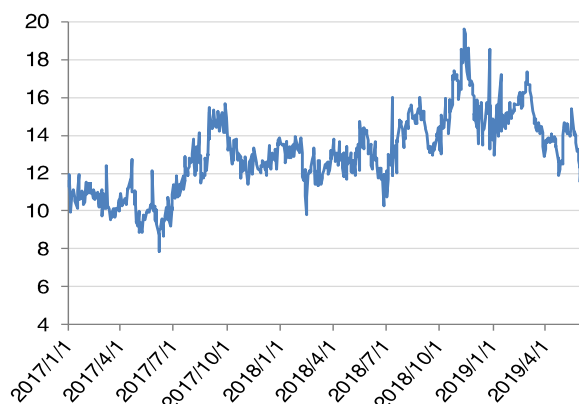
数据来源: Bloomberg、南华研究

图 13: 美国成品油-原油裂解价差 (美元/桶)



数据来源: Bloomberg、南华研究

图 14: ICE 柴油-Brent 裂解价差 (美元/桶)



数据来源: Bloomberg、南华研究

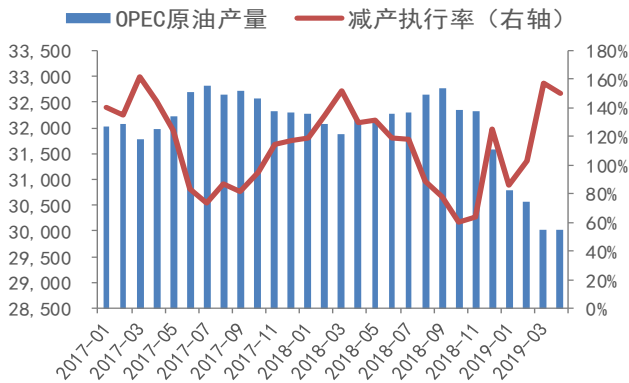
2. 重要基本面数据

OPEC 减产执行率:

单位: 千桶/日	OPEC产量		减产基准	协议减产量	实际减产量	减产执行率	
	2019年3月	2019年4月				2019年3月	2019年4月
阿尔及利亚	1019	1013	1057	-32	-44	119%	138%
安哥拉	1454	1413	1528	-47	-115	157%	245%
刚果(布)	344	335	325	-10	10	-190%	-100%
厄瓜多尔	528	528	524	-16	4	-25%	-25%
赤道几内亚	120	110	127	-4	-17	175%	425%
加蓬	211	186	187	-6	-1	-400%	17%
伊拉克	4517	4630	4653	-141	-23	96%	16%
科威特	2707	2697	2809	-85	-112	120%	132%
尼日利亚	1728	1819	1738	-53	81	19%	-153%
沙特阿拉伯	9787	9742	10633	-322	-891	263%	277%
阿联酋	3057	3060	3168	-96	-108	116%	113%
OPEC减产11国	25472	25533	26749	-812	-1216	157%	150%
伊朗	2718	2554	3330	-	-776	-	-
利比亚	1105	1176	1118	-	58	-	-
委内瑞拉	740	768	1206	-	-438	-	-
OPEC合计	30034	30031	32403		-2372		

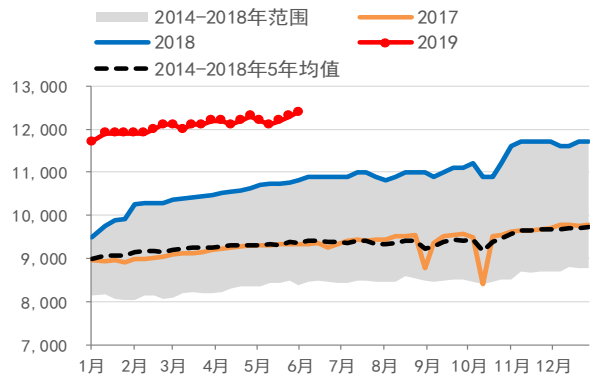
数据来源: OPEC、南华研究

图 15: OPEC 原油产量月度数据 (千桶/日)



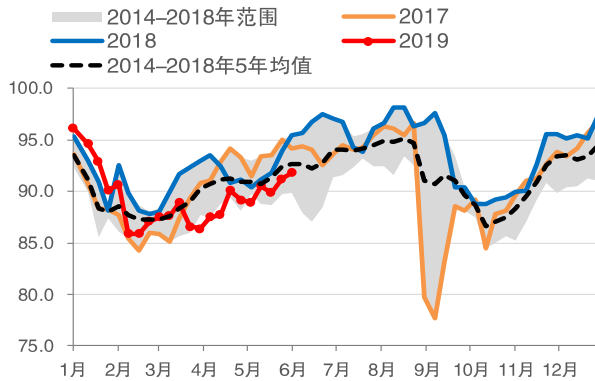
数据来源: OPEC、南华研究

图 16: 美国原油产量 (千桶/日)



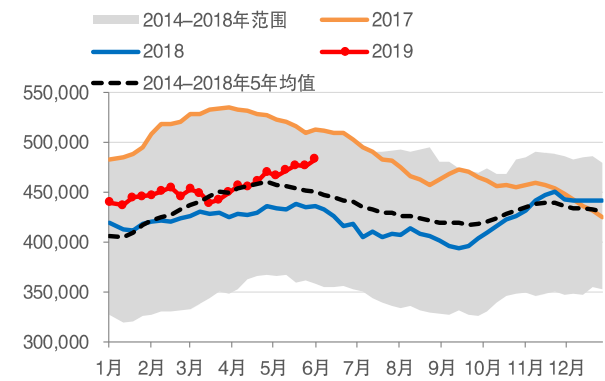
数据来源: EIA、南华研究

图 17: 美国炼厂开工率 (%)



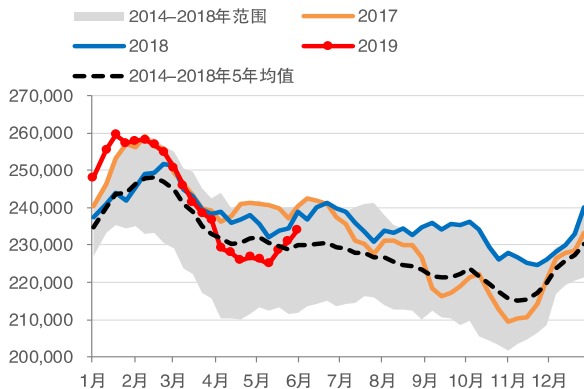
数据来源: EIA、南华研究

图 18: 美国商业原油库存 (千桶)



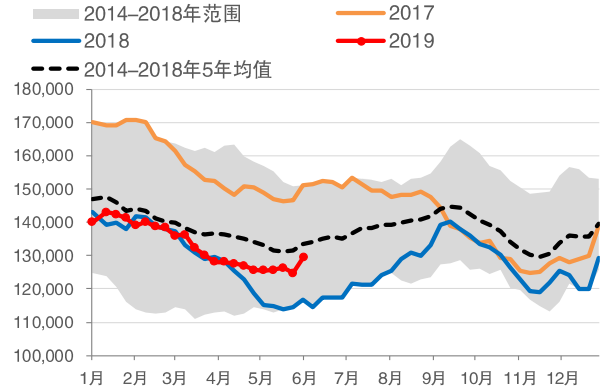
数据来源: EIA、南华研究

图 19: 美国汽油库存 (千桶)



数据来源: EIA、南华研究

图 20: 美国精炼油库存 (千桶)



数据来源: EIA、南华研究

南华期货分支机构

萧山营业部

杭州市萧山区北干街道金城路 438 号东南科技研发中心 2101 室
电话: 0571-83869601

台州营业部

台州市经济开发区东商务区巨鼎国际商厦 203 室
电话: 0576-88539900

温州营业部

浙江省温州市车站大道 2 号华盟商务广场 1801
电话: 0577-89971808

浙江分公司

宁波市海曙区和义路 77 号 901、902
电话: 0574-87280438

宁波营业部

浙江省宁波市和义路 77 号汇金大厦 9 楼
电话: 0574-87274729

慈溪营业部

慈溪市浒山街道开发大道 1277 号香格大厦 7 楼
电话: 0574-63925104

嘉兴营业部

嘉兴市中山路 133 号综合大楼东五楼
电话: 0573-82153186

绍兴营业部

绍兴市越城区昆仑商务中心 1 幢 1 单元 3101 室
电话: 0575-85095807

成都营业部

四川省成都市高新区天府大道北段 1700 号 1 栋 2 单元 12 层 1209 号
电话: 028-86532609

兰州营业部

甘肃省兰州市城关区张掖路街道酒泉路 437-451 号
金地商务大厦 11 楼 001 号
电话: 0931-8805351

大连营业部

大连市沙河口区会展路 129 号大连国际金融中心 A 座
大连期货大厦第 34 层 3401、3410 号
电话: 0411-39048000

北京分公司

北京市西城区宣武门外大街 28 号富卓大厦 A 座 501 室
电话: 010-63155309

北京营业部

北京市西城区宣武门外大街 28 号富卓大厦 A 座 501 室
电话: 010-63161286

哈尔滨营业部

哈尔滨市香坊区中山路 93 号 801、802、804、810、811 室
电话: 0451-58896600

郑州营业部

郑州市商务外环路 30 号期货大厦 1306 室
电话: 0371-65613227

青岛营业部

青岛市闽江路 2 号 1 单元 2501 室
电话: 0532-80798985

沈阳营业部

沈阳市沈河区北站路 51 号闽商总部大厦 15 层 C 室
电话: 024-22566699

天津营业部

天津市河西区友谊路与平交道交口东南侧 大安大厦 A 座 1003
电话: 022-28378072

上海分公司

上海浦东新区芳甸路 1155 号嘉里城 801-802 单元
电话: 021-20220312、021-50431979

上海芳甸路营业部

上海浦东新区芳甸路 1155 号嘉里城 803-804 单元
电话: 021-20220312、021-50431979

上海虹桥路营业部

上海市虹桥路 663 号 1 楼、7 楼
电话: 021-52586179

深圳分公司

深圳市福田区金田路 4028 号荣超经贸中心 2701、2702 室
电话: 0755-82577529

深圳营业部

深圳市福田区金田路 4028 号荣超经贸中心 2703、2705 室
电话: 0755-82577909

广州营业部

广州市天河区珠江新城花城大道 68 号环球都会广场 2008 单元
电话: 020-38810969

合肥营业部

安徽省合肥市蜀山区潜山路 190 号华邦世贸中心 3302 室
电话:

重庆营业部

重庆市江北区建新南路 1 号 20-2、20-3
电话: 023-62611588

永康营业部

永康市丽州中路 63 号 11 楼
电话: 0579-89292777

太原营业部

太原市迎泽区解放南路 2 号山西景峰国际商务大厦 8 层 805 室
电话：0351-2118018

余姚营业部

余姚市城区余姚中国塑料城国际商务中心 3 幢 102 室
电话：0574-62509011

普宁营业部

广东省普宁市中信华府南向门市东起 3 至 8 间首层至二层
电话：0663-2663855

桐乡营业部

浙江省桐乡市梧桐街道凤鸣路 1048 号一层、七层
电话：0573-83378538

舟山营业部

浙江省舟山市定海临城街道翁山路 555 号交易中心大楼三层
3232、3233、3234、3235 室
电话：0580-8125381

苏州营业部

苏州工业园区苏惠路 88 号环球财富广场 1 幢 2909 室
电话：0512-87660825

济南营业部

山东省济南市历下区泺源大街 102 号祥恒广场 15 层 1505 室
电话：0531-80998121

南通营业部

江苏省南通市南大街 89 号总部大厦六层 603、604 室
电话：0513-89011168

厦门营业部

厦门市思明区鹭江道 96 号之二砖石海岸 B 栋 1903 单元
电话：0592-2120291

汕头营业部

汕头市龙湖区金砂路 103 号星光华庭商铺 112、212 号房复式
电话：0754-89980339

南昌营业部

江西省南昌市红谷滩新区中央广场 B 区准甲办公室 1405 室（第 14 层）
电话：0791-83828829

义乌营业部

浙江省义乌市宾王路 208 号 2 楼
电话：0574-85201116

南京分公司

江苏省南京市建邺区河西商务中心区 B 地块新地中心二期 808 室
电话：025-86209875

免责声明

本报告中的信息均来源于已公开的资料，尽管我们相信报告中资料来源的可靠性，但我公司对这些信息的准确性及完整性不作任何保证。也不保证我公司所做出的意见和建议不会发生任何的变更，在任何情况下，我公司报告中的信息和所表达的意见和建议以及所载的数据、工具及材料均不能作为您所进行期货买卖的绝对依据。由于报告在编写时融入了该分析师个人的观点和见解以及分析方法，如与南华期货公司发布的其他信息有不一致及有不同的结论，未免发生疑问，本报告所载的观点并不代表了南华期货公司的立场，所以请谨慎参考。我公司不承担因根据本报告所进行期货买卖操作而导致的任何形式的损失。

另外，本报告所载资料、意见及推测只是反映南华期货公司在本报告所载明的日期的判断，可随时修改，毋需提前通知。未经南华期货公司允许批准，本报告内容不得以任何范式传送、复印或派发此报告的材料、内容或复印本予以任何其他人，或投入商业使用。如遵循原文本意的引用、刊发，需注明出处“南华期货公司”，并保留我公司的一切权利。



公司总部地址：杭州西湖大道 193 号定安名都 3 层 邮编：310002

全国统一客服热线：400 8888 910

网址：www.nanhua.net