

股指每日观察

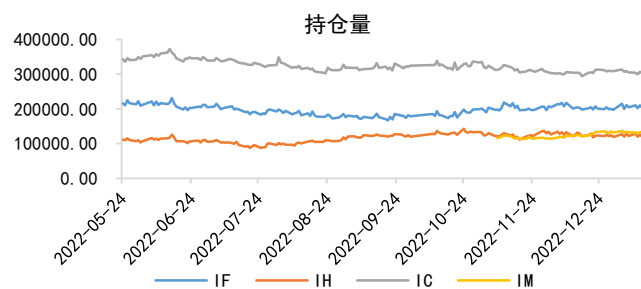
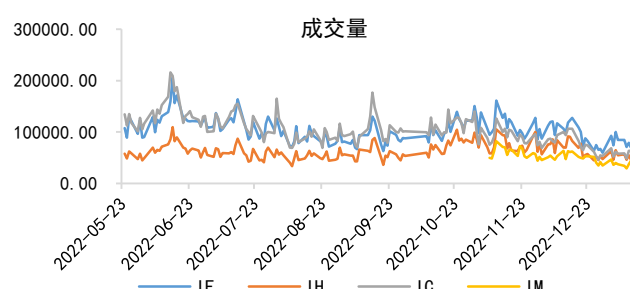
今日股市延续震荡，沪深300收盘小幅上涨0.20%，两市成交额上涨330.72亿元。期指市场，IC、IM小幅回落，与现货上行不一致，显示近期数据频发的敏感期，多头有一定的调整。北向资金继续净流入95.45亿元，交易热情不减，近期市场盘整，北向资金的持续净流入是主要拉力。

今日开盘公布国内CPI及PPI数据，CPI同比上涨1.8%，略低于市场预期，发改委发言称虽仍面临输入性通胀压力，但有信心保持物价总体稳定，预计通胀对于后续政策的掣肘有限，因而对于股市影响不大。PPI同比下降0.7%，低于市场预期的0.3%，这一程度意味着企业的营收大概率仍较弱，给股市带来一定压力，但目前行情主要由预期推动，当下的业绩不好一定程度在预期之内，所以乐观预期不改，股市将继续保持易涨难跌。今日领涨板块主要为我们此前所提到的估值低的绩优板块如通信、电力设备与新能源、煤炭等，股市盘整过程，是前期回调较多的板块以及低估板块跟涨时期，显示股市整体中枢仍在上行，所以目前的盘整并不需要过多担忧。

市场情绪仍以乐观为主，但近期数据集中公布的敏感期，可暂时维持观望，关注今日晚间美联储通胀数据，若美国通胀回落，有助于A股乐观情绪释放。

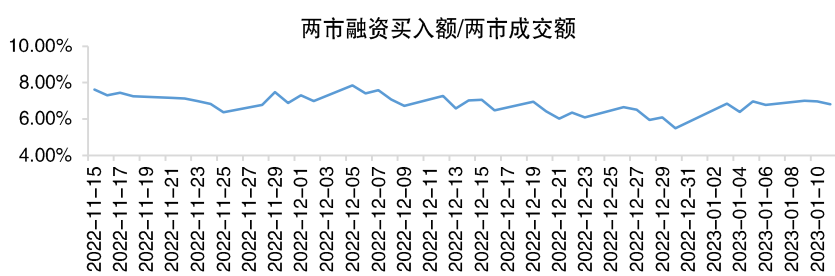
期指市场观察

	IF	IH	IC	IM
主力日内涨跌(%)	0.09	0.06	-0.09	-0.07
成交量	70,405.00	47,055.00	63,682.00	43,680.00
成交量环比	-8,681.00	-7,884.00	104.00	6,151.00
持仓量	203,107.00	119,355.00	302,817.00	133,127.00
持仓量环比	-6,568.00	-6,589.00	-3,964.00	623.00

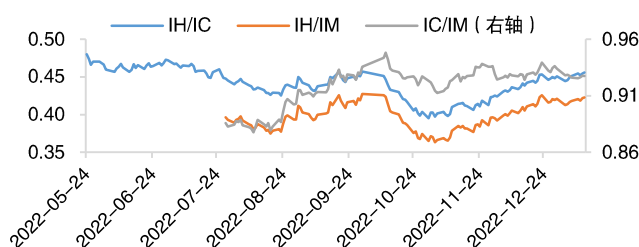
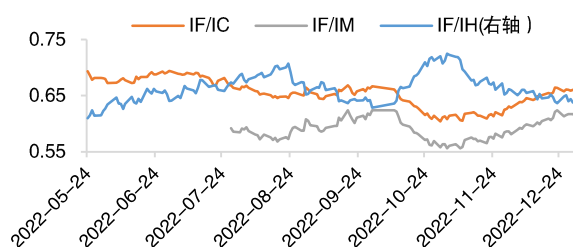


现货市场观察

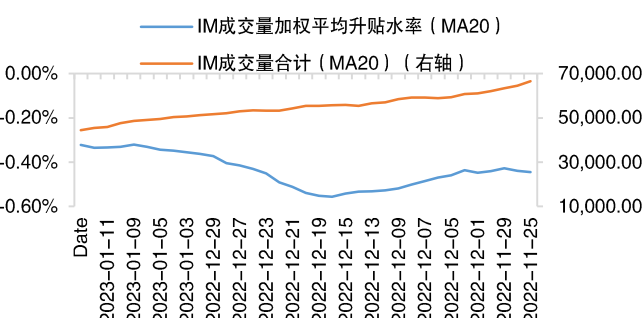
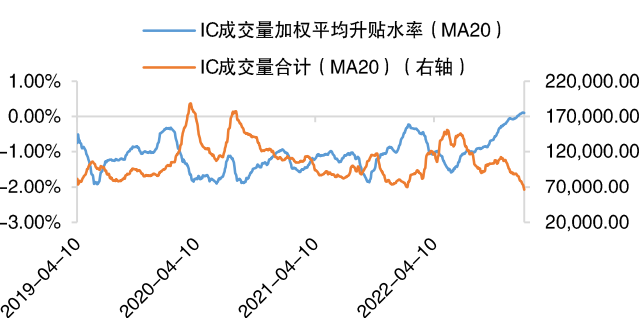
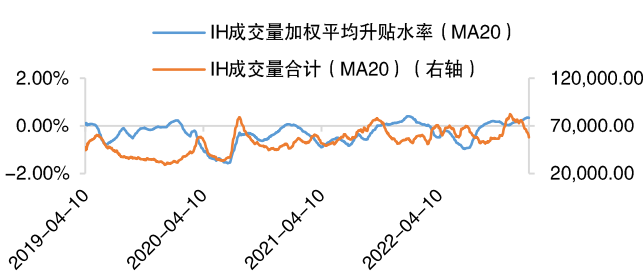
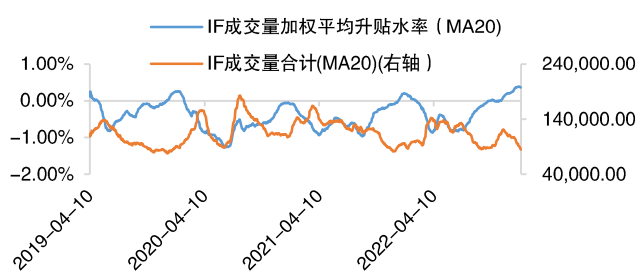
上证涨跌幅	0.05%
深证涨跌幅	0.23%
北向资金(亿元)	95.45
两市成交额(亿元)	7749.22
成交额环比(亿元)	330.72



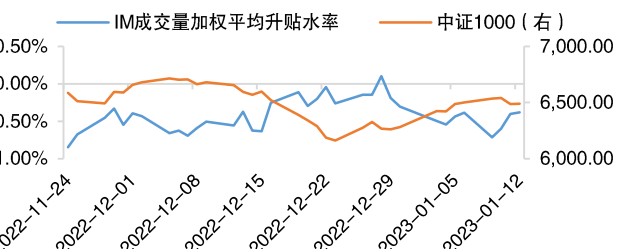
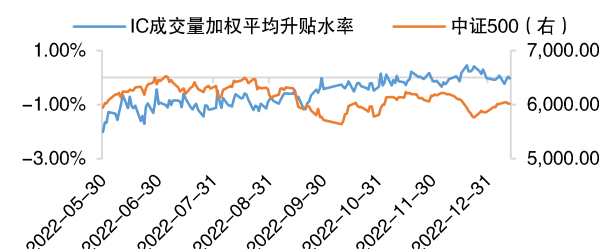
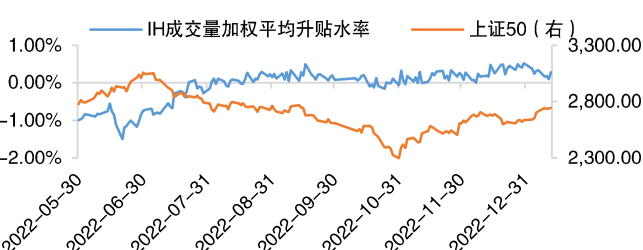
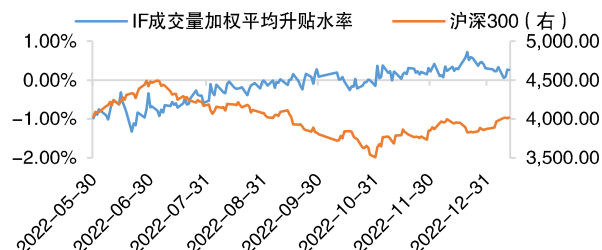
跨品种强弱(主力连续)



价量跟踪



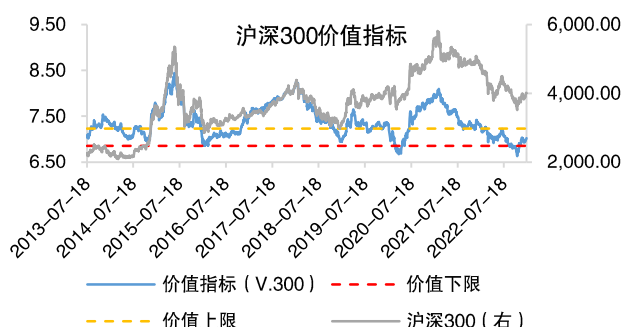
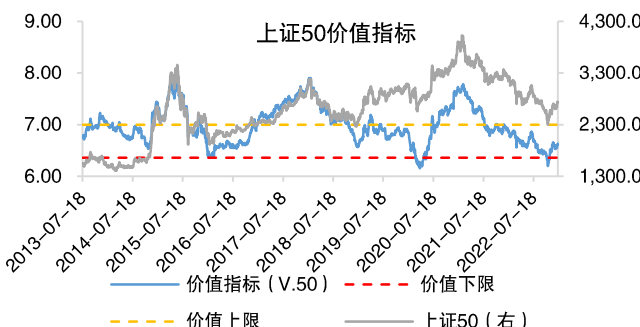
升贴水与股指对比



估值追踪

5年滚动PE历史分位-中证500 42.90%

5年滚动PE历史分位-中证1000 9.40%



重要声明：本报告内容及观点仅供学习和参考，不构成任何投资建议。市场有风险，投资需谨慎。

南华期货研究所 王梦颖 投资咨询证号：Z0015429 王映 投资咨询证号：Z0016367

