

股指期货日报

2022年6月17日星期五



南华期货研究所 张思仪

0571-81727107

zhangsiyi@nawaa.com

投资咨询证号: Z0013854

期指震荡上涨

1. 图解行情



来源: WIND 南华研究

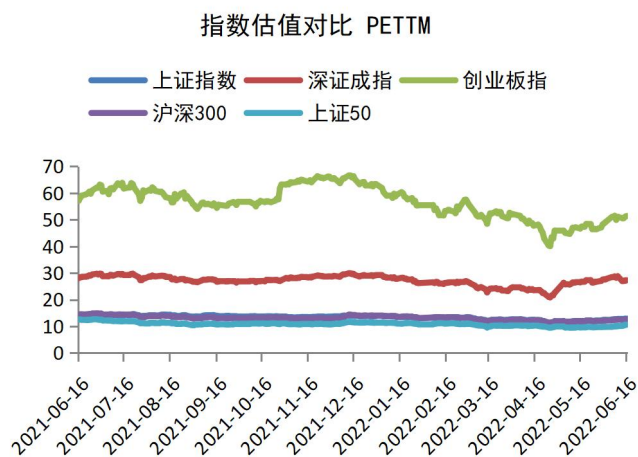
每日观察:

周四公布的美就业、地产、商业数据均不及预期，而且就在美联储宣布加息 75 个基点后，英国央行也宣布加息 25 个基点。隔夜美股全线大跌至 52 周新低，欧股大跌。黄金、原油期货收涨。受外围股市大跌影响，今天 A 股低开，但随后震荡上涨，中午一度探底，午后拉升。收盘沪指涨 0.96%，深证成指涨 1.48%，创业板指涨 2.77%。电力新能源板块领涨，传媒板块领跌。沪深两市成交金额继续过万亿元，北向资金大幅净买入 91.68 亿元，万得全 A 指数中跌停 4 家，涨停 75 家，市场情绪好。期指方面，IF 主力涨 1.04%，IH 涨 1.30%，IC 涨 0.50%，期指成交量增加，IF、IH 贴水继续加深。

生态环境部等七部门印发《减污降碳协同增效实施方案》，方案提到推动公共领域用车电动化，探索开展中重型电动、燃料电池货车示范应用和商业化运营。到 2030 年，大气污染防治重点区域新能源汽车新车销售量达到汽车新车销售量的 50%左右。加快淘汰老旧船舶，推动新能源、清洁能源动力船舶应用，加快港口供电设施建设，推动船舶靠港使用岸电。利好新能源相关板块。

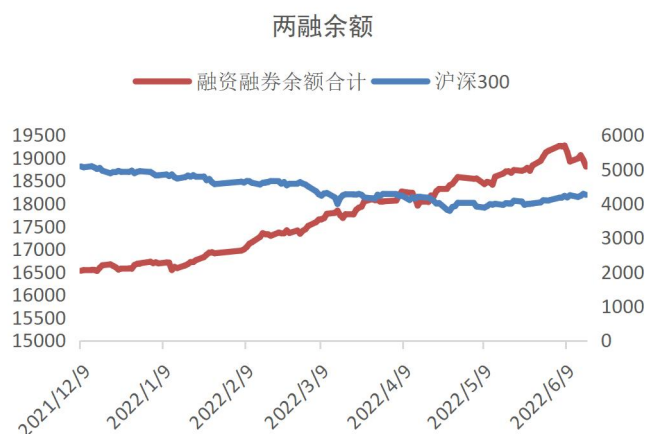
2. 行情概览

图 2.1 估值情况



资料来源: Wind 资讯 南华研究

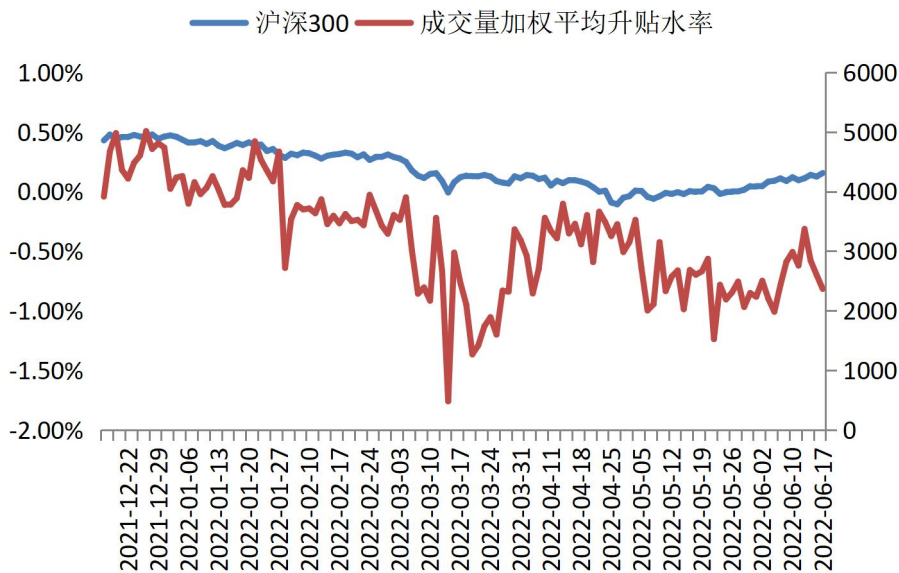
图 2.2 融资融券



资料来源: Wind 资讯 南华研究

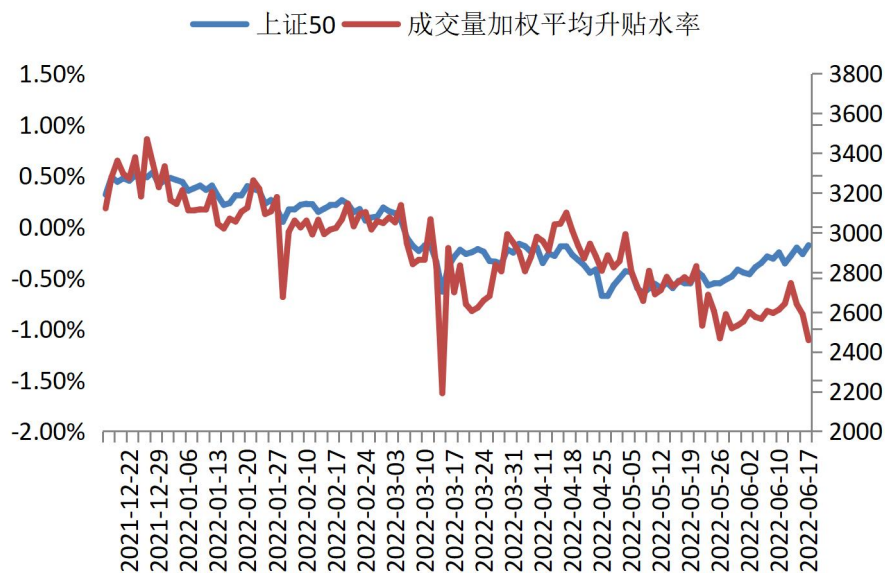
3. 期指升贴水变化

3.1 沪深300 指数期货



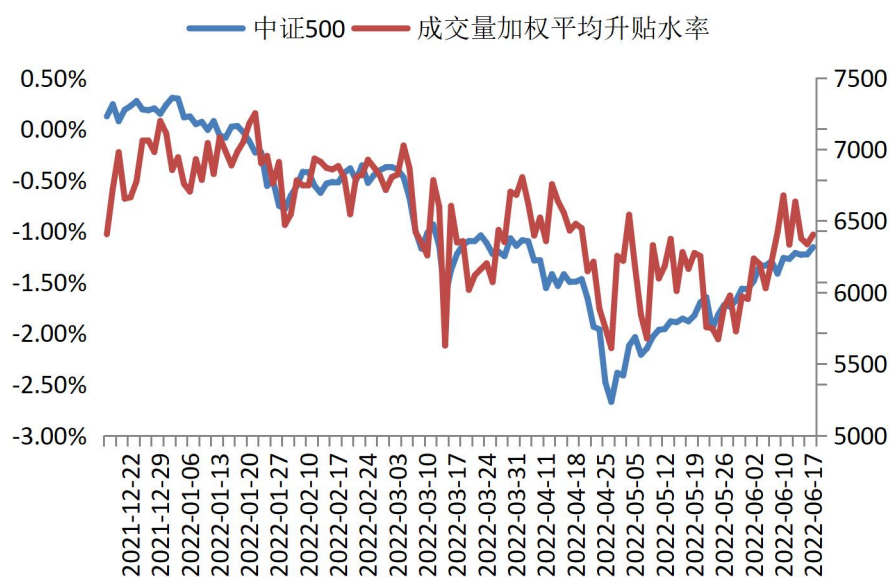
数据来源: Wind, 南华研究

3.2 上证50 指数期货



数据来源: Wind, 南华研究

3.3 中证500 指数期货



数据来源：Wind，南华研究

注：升贴水率=（期货合约价格-现货价格）/现货价格

成交量加权平均升贴水率为该品种当月、次月、当季和下季期货合约的升贴水率按照成交量加权平均的结果。

升贴水率一定程度上体现了市场对未来行情预期，暗示市场情绪情况，升贴水率走低一般代表市场情绪转弱，反之则代表市场情绪回暖。

免责声明

本报告中的信息均来源于已公开的资料，尽管我们相信报告中资料来源的可靠性，但我们对这些信息的准确性及完整性不作任何保证。也不保证我公司所做出的意见和建议不会发生任何的变更，在任何情况下，我公司报告中的信息和所表达的意见和建议以及所载的数据、工具及材料均不能作为您所进行期货买卖的绝对依据。由于报告在编写时融入了该分析师个人的观点和见解以及分析方法，如与南华期货股份有限公司发布的其他信息有不一致及有不同的结论，未免发生疑问，本报告所载的观点并不代表了南华期货股份有限公司的立场，所以请谨慎参考。我公司不承担因根据本报告所进行期货买卖操作而导致的任何形式的损失。

另外，本报告所载资料、意见及推测只是反映南华期货股份有限公司在本报告所载明的日期的判断，可随时修改，毋需提前通知。未经南华期货股份有限公司允许批准，本报告内容不得以任何范式传送、复印或派发此报告的材料、内容或复印本予以任何其他人，或投入商业使用。如遵循原文本意的引用、刊发，需注明出处“南华期货股份有限公司”，并保留我公司的一切权利。

公司总部地址：杭州西湖大道 193 号定安名都 3 层 邮编：310002

全国统一客服热线：4008888910

网址：www.nanhua.net

股票简称：南华期货 股票代码：603093



南华期货营业网点

