



2022年1月11日

交易盘推动午后拉升

日内行情

国债期货周二早盘低开窄幅震荡，午后拉升翻红，尾盘明显收涨。具体来看，十年期主力合约 T2203 收报 100.69 上行 0.11%，五年期合约 TF2203 收报 101.69 涨幅 0.08%，两年期主力 TS2203 收报 101.075 上涨 0.03%。现券方面，截至尾盘，10 年期活跃券 210009 收益率下行 0.6bp 报 2.84%，2 年期现券 210015 日内下行 2.5bp 报 2.315%。

公开市场方面，今日共 100 亿逆回购到期，央行开展 100 亿 7 天逆回购，当日资金零投放零回笼。资金面整体保持平稳，短端小幅上行，隔夜端相较七天期上行更加明显。从 CNEX 债券分歧指数来看，证券、基金午后主力买入，银行、保险为主要卖盘，连续回调下利率短期内性价比有所提升，交易盘进场博弈，债市情绪明显回暖。

周一国务院召开常务会议，部署加快推进“十四五”规划《纲要》和专项规划确定的重大项目，扩大有效投资。关于稳增长方面，在确认要坚定实施扩大内需战略的同时，提到坚持不搞“大水漫灌”，这可能是早盘情绪低迷的原因。但从全天市场反应来看，其影响相对有限，午后拉升主要受到交易盘拉动意味着短期的波段依旧存在博弈空间，而短端利率相对更加强势则指向博弈的焦点可能依旧在于进一步宽松的空间。关注下周一 MLF 到期续作情况，同时本周经济数据密集出炉，可能会给市场带来新的变量。总体来说，我们认为基本面大幅超预期的概率有限，而这会限制利率上行的空间。短期内博取波段收益的机会依旧存在，做陡曲线策略可继续持有。

Bigger mind, Bigger fortune
智慧创造财富

南华期货研究所

翟帅男 分析师

投资咨询从业资格：Z0013395

zaisuai@nawaa.com

0571-87839252

高翔 分析师

投资咨询从业资格：Z0016413

gaoxiang@nawaa.com

0571-89727506

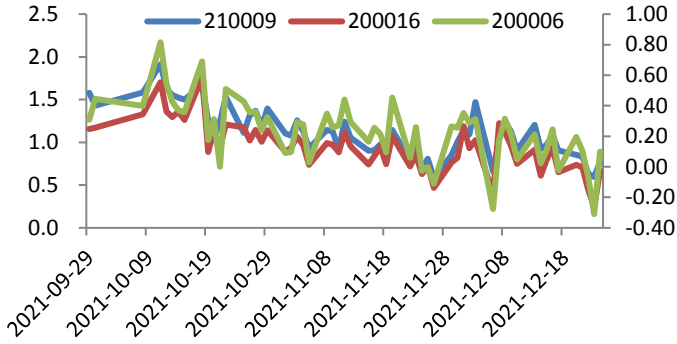
今日数据统计

	品种	结算价	涨跌	涨跌幅
2 年期国债期货	TS2203	101.055	-0.015	-0.01%
	TS2206	100.970	-0.035	-0.03%
	TS2209	100.915	-0.030	-0.03%
5 年期国债期货	TF2203	101.715	-0.015	-0.01%
	TF2206	101.555	-0.010	-0.01%
	TF2209	100.180	-0.045	-0.04%
10 年期国债期货	T2203	100.590	-0.105	-0.10%
	T2206	100.350	-0.125	-0.12%
	T2209	100.180	-0.090	-0.09%
资金利率	Shibor 隔夜	1.616%	0.00 BP	
	Shibor1 周	2.245%	0.00 BP	
	Shibor1 月	2.425%	0.10 BP	
	Shibor3 月	2.500%	0.00 BP	
	Shibor6 月	2.591%	0.00 BP	

	持仓量	较前一日增减	持仓变动 7 天平均日变动
TS	50160	1771	906
TF	87790	-3262	185
T	181120	-4049	1245

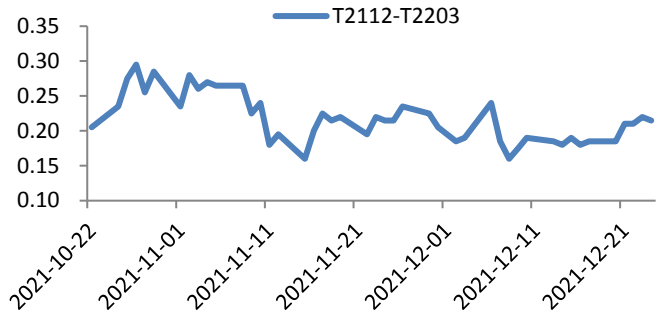
基差走势&跨期价差

图 1 主力 T 合约活跃 CTD 基差走势



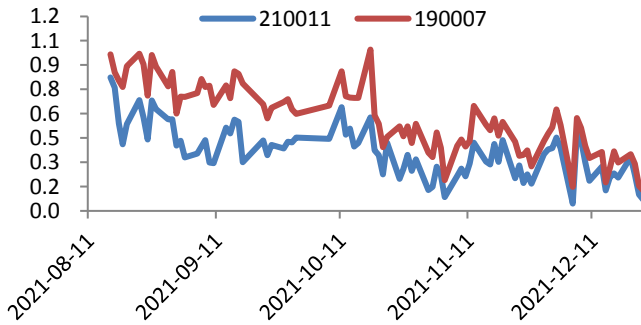
资料来源: Wind 资讯 南华研究

图 2 T 合约跨期价差



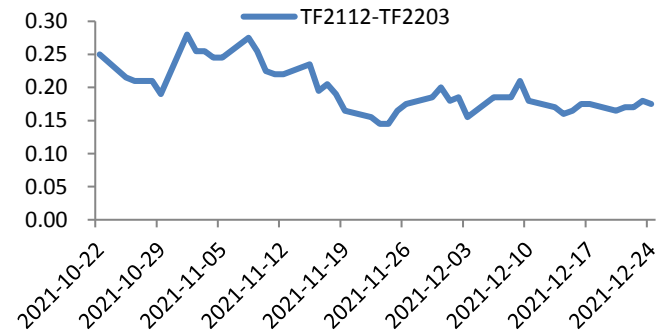
资料来源: Wind 资讯 南华研究

图 3 主力 TF 合约活跃 CTD 基差走势



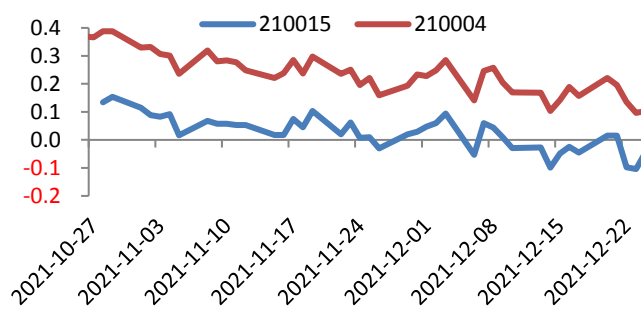
资料来源: Wind 资讯 南华研究

图 4 TF 合约跨期价差



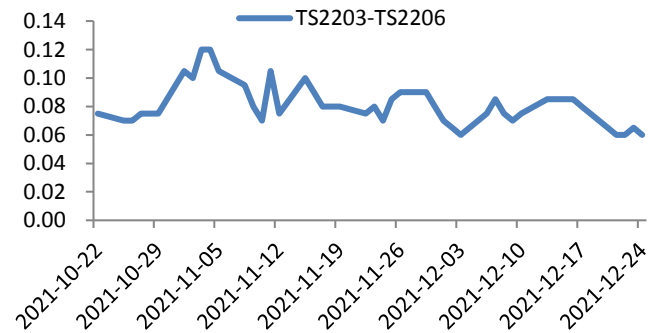
资料来源: Wind 资讯 南华研究

图 5 主力 TS 合约活跃 CTD 基差走势



资料来源: Wind 资讯 南华研究

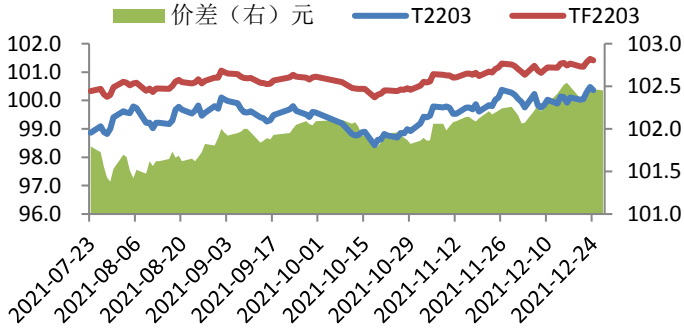
图 6 TS 合约跨期价差



资料来源: Wind 资讯 南华研究

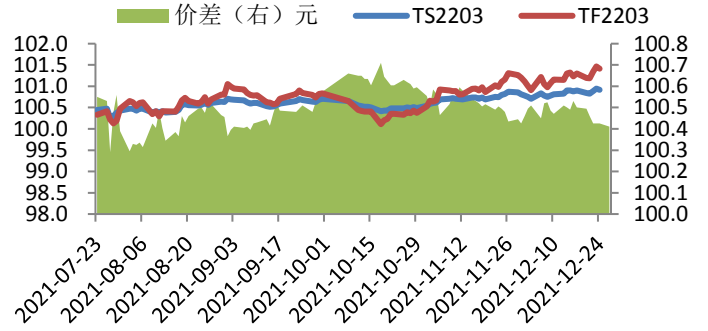
期限价差

图 7 TF 与 T 主力合约价差（久期中性）



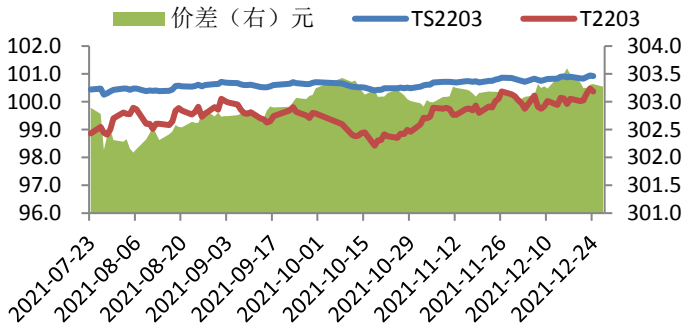
资料来源：Wind 资讯 南华研究

图 8 TF 与 TS 主力合约价差（久期中性）



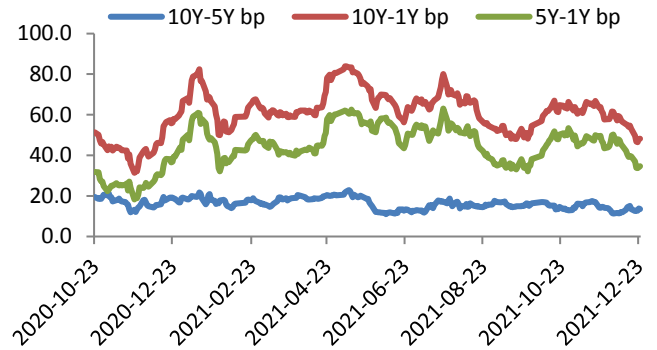
资料来源：Wind 资讯 南华研究

图 9 T 与 TS 主力合约价差（久期中性）



资料来源：Wind 资讯 南华研究

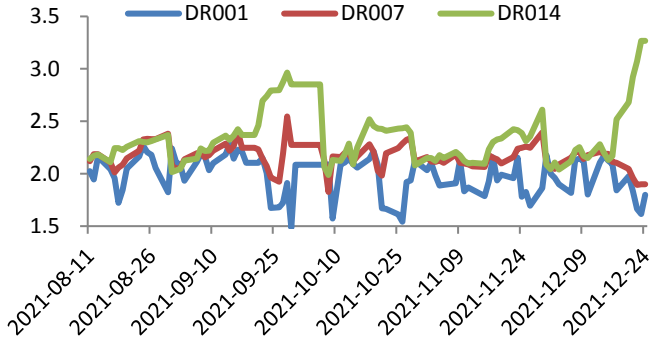
图 10 国债各期限价差



资料来源：Wind 资讯 南华研究

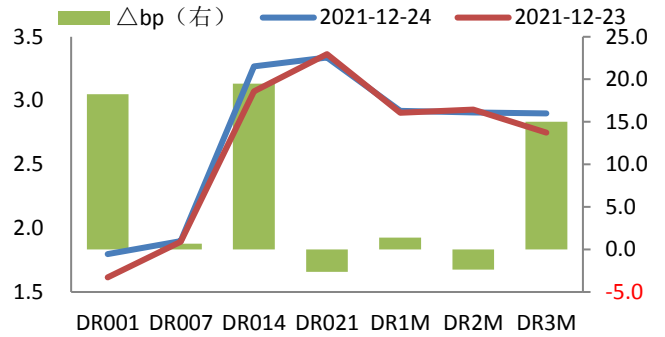
资金变动&现券走势

图 11 银行间质押式回购利率变动



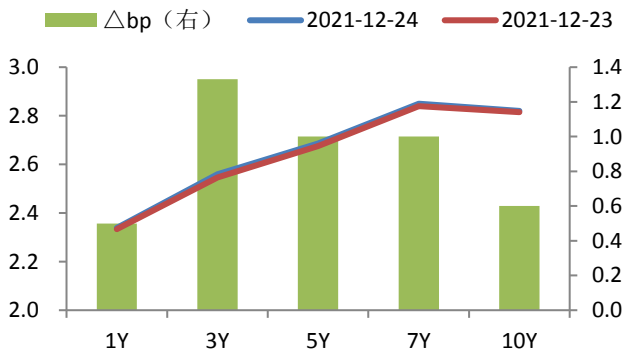
资料来源: Wind 资讯 南华研究

图 12 银行间回购利率日变动



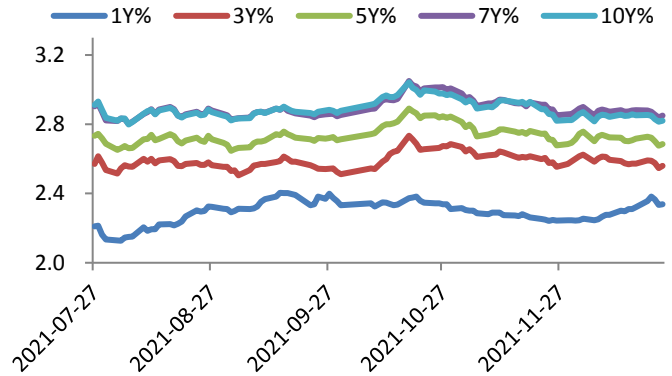
资料来源: Wind 资讯 南华研究

图 13 银行间国债期限结构变动



资料来源: Wind 资讯 南华研究

图 14 银行间国债 YTM 走势



资料来源: Wind 资讯 南华研究

免责声明

本报告中的信息均来源于已公开的资料，尽管我们相信报告中资料来源的可靠性，但我公司对这些信息的准确性及完整性不作任何保证。也不保证我公司所做出的意见和建议不会发生任何的变更，在任何情况下，我公司报告中的信息和所表达的意见和建议以及所载的数据、工具及材料均不能作为您所进行期货买卖的绝对依据。由于报告在编写时融入了该分析师个人的观点和见解以及分析方法，如与南华期货股份有限公司发布的其他信息有不一致及有不同的结论，未免发生疑问，本报告所载的观点并不代表了南华期货股份有限公司的立场，所以请谨慎参考。我公司不承担因根据本报告所进行期货买卖操作而导致的任何形式的损失。

另外，本报告所载资料、意见及推测只是反映南华期货股份有限公司在本报告所载明的日期的判断，可随时修改，毋需提前通知。未经南华期货股份有限公司允许批准，本报告内容不得以任何范式传送、复印或派发此报告的材料、内容或复印本予以任何其他人，或投入商业使用。如遵循原文本意的引用、刊发，需注明出处“南华期货股份公司”，并保留我公司的一切权利。



股票简称：南华期货 股票代码：603093

公司总部地址：浙江省杭州市上城区富春路 136 号横店大厦 邮编：310002

全国统一客服热线：4008888910

网址：www.nanhua.net



南华营业网点