

股指期货日报

2022年5月17日星期二



南华期货研究所 张思仪

0571-81727107

zhangsiyi@nawaa.com

投资咨询证号: Z0013854

期指震荡走高

1. 图解行情



来源: WIND 南华研究

每日观察:

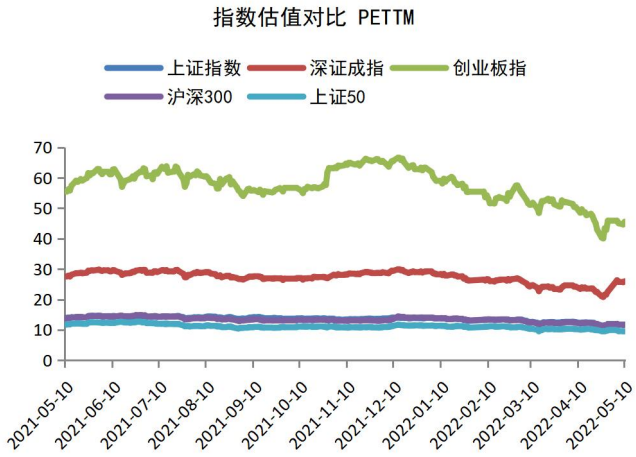
今天三大股指跳空高开持震荡走高。全市场上涨家数 1963 家, 跌 2641 家, 涨停家数 86 家, 跌停家数 34 家, 市场情绪一般。前期跌幅较大的汽车和电力新能源板块多日领涨。北向资金净买入 59.60 亿元。沪深两市成交金额 7900 亿元, 成交不太活跃。期指方面, IF 主力涨 1.47%, IH 涨 1.36%, IC 涨 0.83%, 期指贴水收窄。

上海疫情社会面清零以及疫情防控常态化时间表的公布是今天股指上涨的主要原因之一。虽然上海疫情的逐步好转已部分在市场认知之中, 但利好落地仍提振股指。随着上海疫情社会面清零, 疫情防控常态化, 上海将迎来全面复工复产, 接下来的国内经济情况有明确的边际改善预期,

对股指是较大的利好。此外，今天杭州公布最新二手房限购政策，政策对于社保时间、首套房交易税费、限购套数均做了差异化的放松，引起热议。近日多地购房政策进一步松绑，地产销售预期边际回暖，对经济恢复和股指的影响总体偏多。此外，目前多角度的稳增长政策密集落地，叠加股指估值处于历史低位，下行空间有限。我们认为股指短期内大概率震荡偏多。

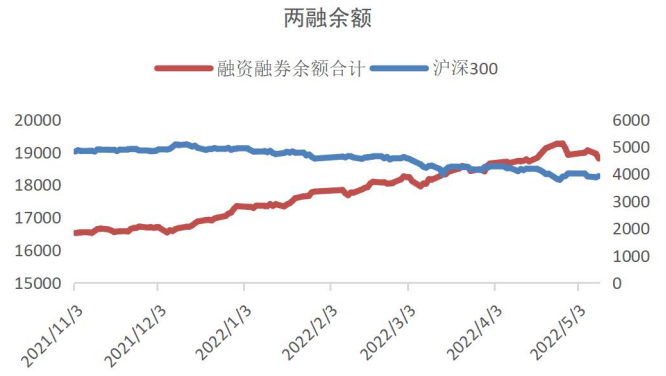
2. 行情概览

图 2.1 估值情况



资料来源: Wind 资讯 南华研究

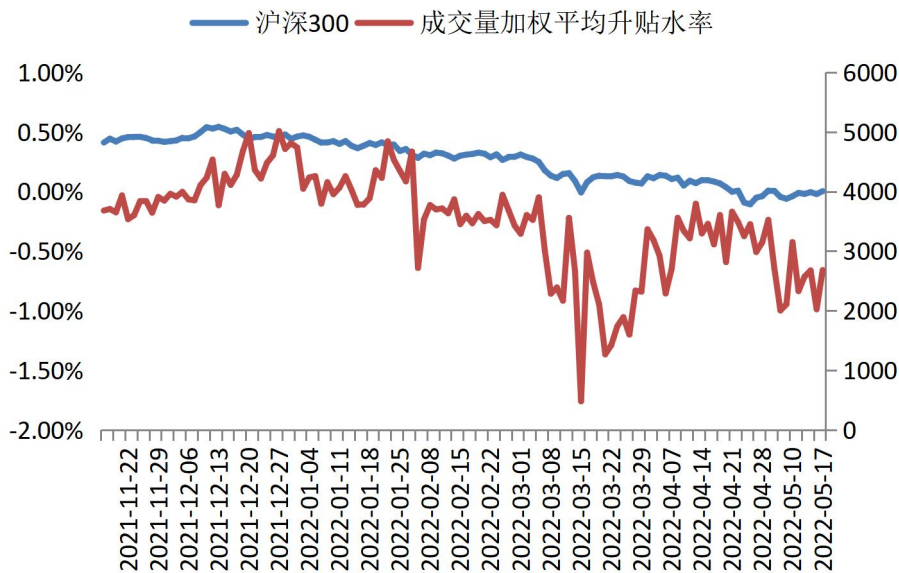
图 2.2 融资融券



资料来源: Wind 资讯 南华研究

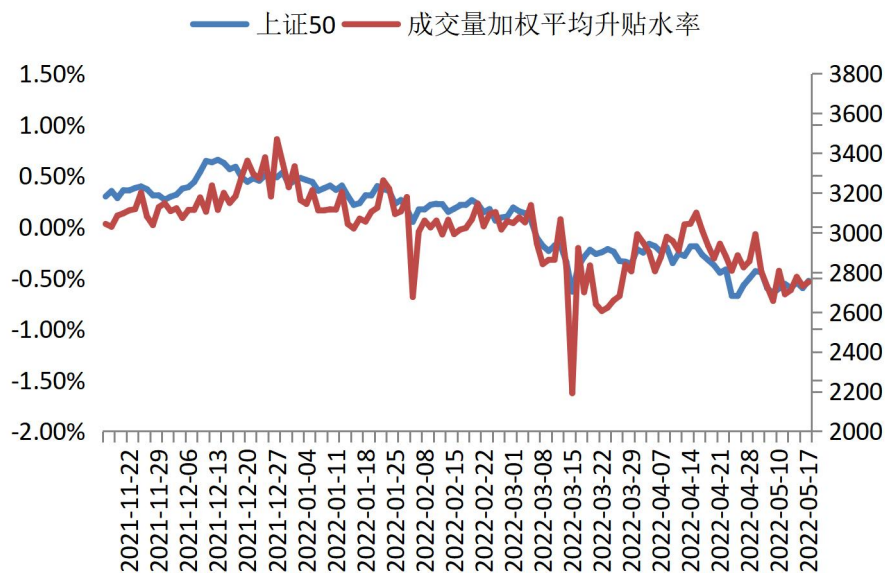
3.期指升贴水变化

3.1 沪深 300 指数期货



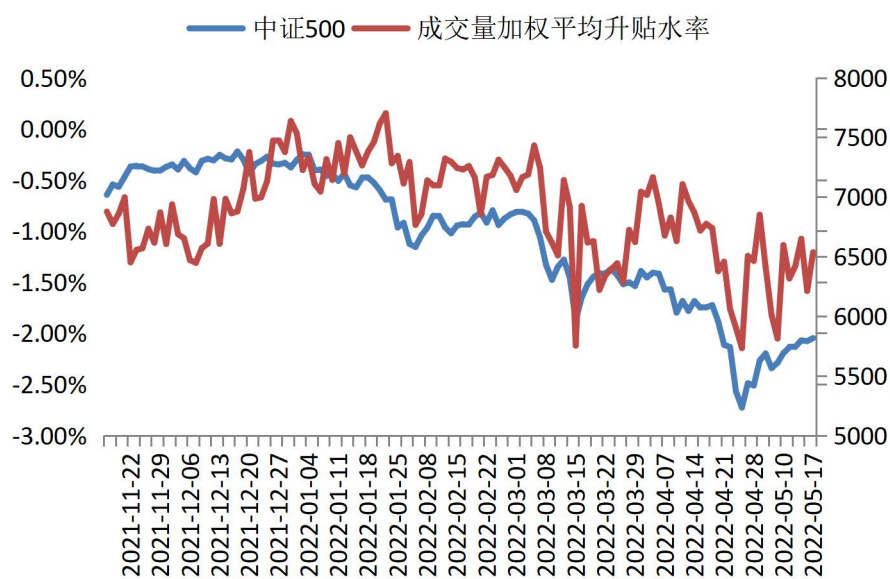
数据来源: Wind, 南华研究

3.2 上证 50 指数期货



数据来源: Wind, 南华研究

3.3 中证500 指数期货



数据来源：Wind，南华研究

注：升贴水率=（期货合约价格-现货价格）/现货价格

成交量加权平均升贴水率为该品种当月、次月、当季和下季期货合约的升贴水率按照成交量加权平均的结果。

升贴水率一定程度上体现了市场对未来行情预期，暗示市场情绪情况，升贴水率走低一般代表市场情绪转弱，反之则代表市场情绪回暖。

免责声明

本报告中的信息均来源于已公开的资料，尽管我们相信报告中资料来源的可靠性，但我们对这些信息的准确性及完整性不作任何保证。也不保证我公司所做出的意见和建议不会发生任何的变更，在任何情况下，我公司报告中的信息和所表达的意见和建议以及所载的数据、工具及材料均不能作为您所进行期货买卖的绝对依据。由于报告在编写时融入了该分析师个人的观点和见解以及分析方法，如与南华期货股份有限公司发布的其他信息有不一致及有不同的结论，未免发生疑问，本报告所载的观点并不代表了南华期货股份有限公司的立场，所以请谨慎参考。我公司不承担因根据本报告所进行期货买卖操作而导致的任何形式的损失。

另外，本报告所载资料、意见及推测只是反映南华期货股份有限公司在本报告所载明的日期的判断，可随时修改，毋需提前通知。未经南华期货股份有限公司允许批准，本报告内容不得以任何范式传送、复印或派发此报告的材料、内容或复印本予以任何其他人，或投入商业使用。如遵循原文本意的引用、刊发，需注明出处“南华期货股份有限公司”，并保留我公司的一切权利。

公司总部地址：杭州西湖大道 193 号定安名都 3 层 邮编：310002

全国统一客服热线：4008888910

网址：www.nanhua.net

股票简称：南华期货 股票代码：603093



南华期货营业网点

